



2022

DINAS PERINDUSTRIAN DAN PERDAGANGAN
KABUPATEN NIAS SELATAN

LAPORAN AKUNTABILITAS
KINERJA INSTANSI PEMERINTAH
(LAKIP)
DINAS PERINDUSTRIAN DAN
PERDAGANGAN KABUPATEN NIAS
SELATAN TAHUN 2022



KATA PENGANTAR

Segala Puji dan Syukur hanya kepada Tuhan Yang Maha Esa atas limpahan rahmat dan berkat-Nya, sehingga Laporan Akuntabilitas Kinerja Pemerintah (LAKIP) Dinas Perindustrian dan Perdagangan Kabupaten Nias Selatan Tahun Anggaran 2022 ini dapat terselesaikan. Laporan Akuntabilitas Kinerja Instansi Pemerintah (LAKIP) adalah bagian dari Sistem Akuntabilitas Kinerja Instansi Pemerintah (SAKIP) yang merupakan salah satu cara perbaikan kinerja organisasi yang harus dan terus dilakukan untuk mewujudkan penyelenggaraan pemerintah yang akuntabel dan transparan.

Penyusunan Laporan Akuntabilitas Kinerja Pemerintah ini merupakan wujud akuntabilitas pelaksanaan tugas dan fungsi Dinas Perindustrian dan Perdagangan Kabupaten Nias Selatan Tahun 2022 dalam rangka mendukung terwujudnya tata kelola pemerintahan yang baik dan juga merupakan alat kendali dan alat pemacu kinerja setiap bidang yang ada di lingkungan Dinas Perindustrian dan Perdagangan Kabupaten Nias Selatan.

Secara garis besar Laporan Akuntabilitas Kinerja Pemerintah Dinas Perindustrian dan Perdagangan Kabupaten Nias Selatan Tahun 2022 ini berisi informasi tentang perencanaan dan capaian kinerja tahun pertama periode Renstra 2021-2026 Dinas Perindustrian dan Perdagangan Kabupaten Nias Selatan, baik keberhasilan maupun kegagalan dalam mencapai tujuan dan sasaran strategis yang tercemin dalam setiap indikator kerjanya serta memuat aspek keuangan yang digunakan dalam melaksanakan program dan kegiatan terhadap pencapaian sasaran strategis yang telah ditetapkan.

Dengan segala kekurangan dan keterbatasan yang ada besar harapan kami semoga Laporan Akuntabilitas Kinerja Pemerintah Dinas Perindustrian dan Perdagangan Kabupaten Nias Selatan ini, dapat menjadi sarana evaluasi atas pencapaian kinerja yang nantinya akan diperoleh manfaat umpan balik bagi perbaikan dan peningkatan kinerja pada masa yang akan datang. Terima kasih.

Teluk Dalam, Februari 2023
Kepala Dinas Perindustrian dan Perdagangan
Kabupaten Nias Selatan





IKHTISAR EKSEKUTIF

Penyelenggaraan Pemerintah yang baik (*Good Governance*) merupakan amanat yang harus dilaksanakan, terutama oleh aparatur pemerintah sebagai penyelenggara pemerintahan. Melalui Laporan Akuntabilitas Instansi Pemerintah (LAKIP), Dinas Perindustrian dan Perdagangan Kabupaten Nias Selatan berkewajiban untuk menilai kinerja pejabat dalam pelaksanaan tujuan dan sasaran yang telah ditetapkan dalam Rencana Strategis Dinas Perindustrian dan Perdagangan Kabupaten Nias Selatan Tahun 2021-2026.

Laporan Akuntabilitas Dinas Perindustrian dan Perdagangan Kabupaten Nias Selatan ini merupakan bentuk tanggung jawab terhadap pelaksanaan pembangunan daerah tentang perindustrian dan perdagangan di wilayah Kabupaten Nias Selatan pada periode tahun anggaran 2022. Laporan ini juga sekaligus bentuk evaluasi terhadap capaian kinerja dari pelaksanaan program dan kegiatan di lingkungan Dinas Perindustrian dan Perdagangan Kabupaten Nias Selatan pada tahun anggaran 2022.

Secara khusus pengukuran kinerja dilakukan menurut 2 (dua) sasaran strategis yang ditetapkan pada perjanjian kinerja perubahan tahun 2022, berdasarkan hasil pengukuran atas sasaran strategis tersebut, capaian kinerja memperlihatkan pencapaian yang sangat memuaskan. Capaian kinerja untuk 2 (dua) sasaran strategis sebesar 100%.

Guna mencapai tujuan dan sasaran yang telah ditetapkan diperlukan strategi dalam bentuk kebijakan yang telah di gariskan sebagai pelaksanaan program atau kegiatan dan sebagai pencapaian target berdasarkan dokumen pelaksanaan anggaran Dinas Perindustrian dan Perdagangan Tahun 2022. Dinas Perindustrian dan Perdagangan Kabupaten Nias Selatan dalam pelaksanaan tugasnya, mempunyai 18 Personil yang terdiri dari Sastra 2 (S2) sebanyak 4 orang, Sastra 1 Sebanyak, Sastra 1 (S1) sebanyak 10 orang, Diploma 3 (D3) sebanyak 2 orang dan SMA sederajat sebanyak 2 orang. Dari sisi akuntabilitas keuangan, Anggaran Dinas Perindustrian dan Perdagangan Kabupaten Nias Selatan sebesar Rp. 387.959.985.- dengan realisasi sebesar Rp. 379.374.558.- atau sebesar 97,79%

Demikian Laporan Akuntabilitas Instansi Pemerintah (LAKIP) Dinas Perindustrian dan Perdagangan Kabupaten Nias Selatan Tahun 2022 ini di susun sebagai bentuk pertanggungjawaban kepada publik dan disusun berdasarkan Peraturan Presiden Nomor 29 Tahun 2014 tentang Sistem Akuntabilitas Kinerja Instansi Pemerintah dan Peraturan Menteri Pendayagunaan Aparatur Sipil Negara Nomor 53 Tahun 2014 tentang Petunjuk Teknis Penyusunan Perjanjian Kerja, Pelaporan Kinerja dan Reviu atas Laporan Kinerja dalam rangka memberikan arahan kepada semua instansi pemerintah untuk menyiapkan Lakip sebagai bahan integral dari siklus akuntabilitas kinerja yang utuh dan dituangkan dalam suatu sistem akuntabilitas kinerja pemerintah. Selanjutnya diharapkan laporan ini



dapat menjadi referensi dalam menyusun perencanaan program dan kegiatan serta mengoptimalkan pencapaian Dinas Perindustrian dan Perdagangan Kabupaten Nias Selatan dimasa yang akan datang.

Telukdalam, Februari 2023

Kepala Dinas Perindustrian dan Perdagangan
Kabupaten Nias Selatan



E. Martin Ley, SE., MM

Pembina Tk. I

NIP. 19750316 199803 1 007



DAFTAR ISI

KATA PENGANTAR	i
IKHTISAR EKSEKUTIF	ii
DAFTAR ISI	v
DAFTAR TABEL	vii
DAFTAR GAMBAR	viii
DAFTAR GRAFIK.....	ix
BAB I PENDAHULUAN	1
1.1 Latar Belakang	1
1.2 Tujuan.....	2
1.3 Gambaran Umum Organisasi.....	2
1.3.1 Kedudukan dan Tugas	2
1.3.2 Fungsi	3
1.4 Struktur Organisasi	3
1.5 Sumber Daya Manusia	9
1.6 Sarana dan Prasarana	10
1.7 Isu Strategis.....	22
BAB II PERENCANAAN KINERJA	24
2.1 Rencana strategis	24
2.2 Visi dan Misi	25
2.3 Tujuan dan Sasaran.....	25
2.3.1 Tujuan	25
2.3.2 Sasaran	26
2.4 Strategi Kebijakan dan Program	27
2.5 Perjanjian Kinerja	29
2.6 Rencana Kinerja Tahunan	31
BAB III AKUNTABILITAS KINERJA.....	40
A. CAPAIAN KINERJA ORGANISASI	40
3.1 Perbandingan Antara Target dan Realisasi Kinerja Tahun 2022.....	41
3.2 Perbandingan Antara Realisasi Kinerja Serta Capaian Kinerja Tahun 2022 Dengan Beberapa Tahun Terakhir	45
3.3 Perbandingan Realisasi Kinerja Sampai Dengan Tahun 2022 Dengan Target Jangka Menengah	45
3.4 Analisis Penyebab Keberhasilan/Kegagalan atau Peningkatan/	



	Penurunan Kinerja Serta Alternatif Solusi yang Dilakukan	46
3.5	Analisis Efisiensi Penggunaan Sumber Daya	48
3.6	Analisis Program/Kegiatan Yang Menunjang Keberhasilan Ataupun Kegagalan Pencapaian Pernyataan Kinerja	49
B.	REALISASI ANGGARAN.....	52
BAB IV	PENUTUP.....	55
4.1	Kesimpulan	55
LAMPIRAN		



DAFTAR TABEL

Tabel 1.1	Data Pegawai Berdasarkan Kedudukan Dalam Organisasi	9
Tabel 1.2	Data Pegawai Berdasarkan Eselon	9
Tabel 1.3	Data Pegawai Berdasarkan Jenjang Pendidikan	9
Tabel 1.4	Data Pegawai Berdasarkan Golongan	10
Tabel 1.5	Laporan Daftar Barang Tanah	10
Tabel 1.6	Laporan Daftar Barang Gedung dan Bangunan.....	16
Tabel 1.7	Laporan Daftar Peralatan dan Mesin	20
Tabel 2.1	Sasaran Strategis dan Indikator	26
Tabel 2.2	Indikator Kinerja Utama	27
Tabel 2.3	Tujuan, Sasaran Strategis dan Arah Kebijakan	28
Tabel 2.4	Perjanjian Kinerja Tahun 2022	30
Tabel 2.5	Perjanjian Kinerja Perubahan Tahun 2022	31
Tabel 2.6	Rencana Aksi Tahun 2022	35
Tabel 3.1	Analisis Pencapaian Kinerja	41
Tabel 3.2	Capaian Kinerja Dinas Perindustrian dan Perdagangan Tahun 2022 Berdasarkan Indikator Kinerja Utama.....	42
Tabel 3.3	Capaian Kinerja Dinas Perindustrian dan Perdagangan Tahun 2022 Berdasarkan Perjanjian Kinerja Dinas Perindustrian Dan Perdagangan Tahun 2022	44
Tabel 3.4	Target dan Realisasi Renstra 2021-2026.....	46
Tabel 3.5	Realisasi Program dan Kegiatan penunjang Sasaran Pertama	51
Tabel 3.6	Realisasi Program dan Kegiatan penunjang Sasaran Kedua.....	52
Tabel 3.7	Realisasi Anggaran Tahun 2022	53
Tabel 3.8	Perbandingan Realisasi Anggaran tahun 2022 dengan Tahun Sebelumnya	53
Tabel 3.9	Anggaran dan Realisasi per Sasaran Tahun 2022	53



DAFTAR GAMBAR

Gambar 1.1	Struktur Organisasi Dinas Perindustrian dan Perdagangan	8
Gambar 2.1	Keterkaitan Antara Visi, Misi, Tujuan dan Sasaran	24
Gambar 2.2	Pohon Kinerja Tahun 2022	32
Gambar 3.1	Dokumentasi Perencanaan dan Penyusunan Laporan Keuangan Dinas Perindustrian dan Perdagangan Kabupaten Nias Selatan Tahun 2022	47
Gambar 3.2	Dokumentasi Monitoring dan Pelaporan Harga Barang Kebutuhan Pokok Dinas Perindustrian dan Perdagangan Kabupaten Nias Selatan Tahun 2022	48



DAFTAR GRAFIK

Diagram 1.1	Data Pegawai Berdasarkan Kedudukan Dalam Organisasi	9
Diagram 1.2	Data Pegawai Berdasarkan Eselon	9
Diagram 1.3	Data Pegawai Berdasarkan Jenjang Pendidikan	9
Diagram 1.4	Data Pegawai Berdasarkan Golongan	10



BAB I PENDAHULUAN

1.1 LATAR BELAKANG

Dalam organisasi pemerintahan, Akuntabilitas Instansi Pemerintah (AKIP) merupakan kewajiban instansi pemerintah untuk mempertanggungjawabkan keberhasilan atau kegagalan pelaksanaan misi instansi yang bersangkutan secara periodik sebagaimana diamanatkan dalam Peraturan Presiden Nomor 29 Tahun 2014 tentang Sistem Akuntabilitas Kinerja Instansi Pemerintah (SAKIP) sebagai pengganti dari Instruksi Presiden (Inpres) Nomor 7 Tahun 1999 tentang Akuntabilitas Kinerja Instansi Pemerintah. Hal ini sejalan dengan Undang-Undang Nomor 28 Tahun 1999 tentang Penyelenggaraan Negara yang Bersih dan Bebas Korupsi, Kolusi dan Nepotisme sehingga penyelenggaraan pemerintahan dan pembangunan dapat berlangsung secara berdayaguna, berhasilguna, bersih dan bertanggungjawab demi terselenggaranya *good governance* yang merupakan persyaratan utama dalam mewujudkan pemerintahan yang aspiratif, mengutamakan kepentingan rakyat banyak dan berkeadilan.

Mengacu pada Peraturan Menteri Negara Pendayagunaan Aparatur Negara dan Reformasi Birokrasi Nomor 53 Tahun 2014 tentang Petunjuk Teknis Perjanjian Kinerja, Pelaporan Kinerja dan Tata Cara Revisi Atas Laporan Kinerja Instansi Pemerintah, maka penyusunan LAKIP Dinas Perindustrian dan Perdagangan Kabupaten Nias Selatan Tahun 2022 berisi ikhtisar pencapaian sasaran sebagaimana yang ditetapkan dalam dokumen penetapan kinerja dan dokumen perencanaan. Pencapaian tersebut disajikan berupa informasi mengenai pencapaian sasaran Rencana Strategis (Renstra), realisasi pencapaian indikator sasaran disertai dengan penjelasan yang memadai atas pencapaian kinerja dan perbandingan capaian indikator kinerja, dengan demikian, Laporan Akuntabilitas Kinerja Instansi Pemerintah (LAKIP) Dinas Perindustrian dan Perdagangan Kabupaten Nias Selatan Tahun 2022 menjadi laporan keberhasilan/kegagalan penyelenggaraan organisasi dan telah disusun dan dikembangkan sesuai dengan peraturan perundang-undangan yang berlaku.

Berdasarkan Peraturan Daerah Kabupaten Nias Selatan Nomor 01_5_57 Tahun 2016 tentang Kedudukan, Struktur Organisasi, Tugas dan Fungsi Dinas Perindustrian dan Perdagangan Kabupaten Nias Selatan, Dinas Perindustrian dan Perdagangan Kabupaten Nias Selatan merupakan organisasi perangkat daerah yang ditugaskan untuk melaksanakan urusan pemerintah daerah di bidang Perindustrian dan Perdagangan yang dipimpin oleh Kepala Dinas dan bertanggungjawab kepada Bupati melalui Sekretaris Daerah. Dalam melaksanakan tugas tersebut, Dinas Perindustrian dan Perdagangan Kabupaten Nias



Selatan dituntut untuk melaksanakannya dengan transparan, akuntabel, efektif, dan efisien sesuai dengan prinsip-prinsip *goog governance* sebagaimana dimaksud dalam Undang-Undang Nomor 28 Tahun 1999 Tentang Penyelenggaraan Negara Yang bersih dan Bebas Korupsi, Kolusi dan Nepotisme.

Sebagai bentuk pertanggungjawaban Kepala Dinas Perdagangan dan Perindustrian Kabupaten Nias Selatan, maka disusunlah Laporan Akuntabilitas Kinerja Instansi Pemerintah (LAKIP) Dinas Perindustrian dan Perdagangan Kabupaten Nias Selatan Tahun Anggaran 2022. Laporan akuntabilitas ini dibuat berdasarkan pelayanan yang telah dilaksanakan mengacu pada tugas dan fungsi pokok Dinas Perindustrian dan Perdagangan dalam bentuk capaian program/ kegiatan yang termasuk dalam Rencana Strategis (Renstra) Tahun 2021-2022 dan Rencana Kerja (Renja) Dinas Perindustrian dan Perdagangan Kabupaten Nias Selatan Tahun 2022.

1.2 TUJUAN

Penyusunan Laporan Akuntabilitas Kinerja Instansi Pemerintah Dinas Perindustrian dan Perdagangan Kabupaten Nias Selatan dimaksudkan sebagai wujud laporan pertanggungjawaban atas pengelolaan anggaran dan pelaksanaan kinerja program/kegiatan Dinas Perindustrian dan Perdagangan Kabupaten Nias Selatan dalam pencapaian visi dan misi Pemerintah Kabupaten Nias Selatan di Tahun Anggaran 2021. Sedangkan tujuan Penyusunan Laporan Akuntabilitas Kinerja Instansi Pemerintah Dinas Perindustrian dan Perdagangan Kabupaten Nias Selatan adalah sebagai berikut:

- a. Memberikan informasi mengenai perencanaan, pengukuran, pelaporan dan evaluasi kinerja Dinas Perindustrian dan Perdagangan Kabupaten Nias Selatan pada Tahun Anggaran 2022;
- b. Sebagai bahan evaluasi terhadap kinerja Dinas Perindustrian dan Perdagangan Kabupaten Nias Selatan pada Tahun Anggaran 2022, untuk kemudian diharapkan dapat diperoleh masukan dalam rangka memperbaiki kinerja Dinas Perindustrian dan Perdagangan Kabupaten Nias Selatan di masa yang akan datang.

1.3 GAMBARAN UMUM ORGANISASI

1.3.1 Kedudukan dan Tugas

Dinas Perindustrian dan Perdagangan Kabupaten Nias Selatan dibentuk berdasarkan Peraturan Daerah Kabupaten Nias Selatan Nomor 02 Tahun 2016 Tentang Pembentukan Perangkat Daerah yang selanjutnya ditindak lanjuti dengan Keputusan Bupati Nomor 01_5_57 Tahun 2016 Tentang Kedudukan, Susunan Organisasi, Tugas Pokok dan Fungsi Dinas Perindustrian dan Perdagangan Kabupaten Nias Selatan. Kedudukan Tugas Pokok Dinas Perindustrian dan



Perdagangan yaitu, Dinas Perindustrian dan Perdagangan Kabupaten Nias Selatan mempunyai tugas Pokok melaksanakan kewenangan otonomi daerah Kabupaten dalam rangka pelaksanaan tugas desentralisasi di bidang Perindustrian dan Perdagangan.

1.3.2 Fungsi

Fungsi Dinas Perindustrian dan Perdagangan

Dalam melaksanakan tugas, Dinas Perindustrian dan Perdagangan mempunyai fungsi sebagai berikut:

- Perumusan kebijakan teknis di bidang Perindustrian dan Perdagangan;
- Pelaksanaan kebijakan di bidang Perindustrian dan Perdagangan;
- Pelaksanaan evaluasi dan pelaporan Perindustrian dan Perdagangan;
- Penyelenggaraan urusan pemerintahan dan pelayanan umum di bidang Perindustrian dan Perdagangan;
- Pelaksanaan tugas dan fungsi lain yang diberikan oleh Bupati dan Menteri teknis sesuai dengan tugas dan fungsinya.

1.4 STRUKTUR ORGANISASI

Adapun susunan organisasi Dinas Perindustrian dan Perdagangan Kabupaten Nias Selatan terdiri dari:

1. Kepala Dinas
2. Sekretaris
 - 1.5 Sub. Bagian Umum dan Kepegawaian
 - 1.6 Sub. Bagian Perencanaan dan Keuangan
3. Bidang Industri
 - a. Seksi Standarisasi, Desain Produk dan Promosi
 - b. Seksi Industri Mesin, Tekstil, Aneka Alat Transportasi, Elektronika dan Telematika
 - c. Seksi Industri Agro dan Kimia
4. Bidang Perdagangan
 - a. Seksi Pembinaan Perdagangan Informal
 - b. Seksi Perlindungan Konsumen dan Pengawasan Barang Beredar
 - c. Seksi Pembinaan, Distribusi dan Pemasaran
5. Unit Pelaksana Teknis Dinas
6. Kelompok Jabatan Fungsional

Selanjutnya masing-masing jabatan diatas dapat diuraikan sebagai berikut:



- 1. Kepala Dinas**, mempunyai tugas membantu Bupati melaksanakan urusan pemerintah yang menjadi kewenangan daerah dan tugas pembantuan di bidang perindustrian dan perdagangan

Dalam melaksanakan tugas, kepala dinas menyelenggarakan fungsi:

- a. Perumusan kebijakan teknis perindustrian dan perdagangan;
 - b. Pelaksanaan kebijakan perindustrian dan perdagangan;
 - c. Pelaksanaan evaluasi dan pelaporan perindustrian dan perdagangan;
 - d. Pelaksanaan administrasi dinas;
 - e. Pelaksanaan tugas dan fungsi lain yang diberikan oleh Bupati bersama OPD teknis.
- 2. Sekretaris**, mempunyai tugas memberikan pelayanan teknis dan administrasi kepada seluruh unit kerja dilingkungan dinas.

Dalam melaksanakan tugas, sekretaris melaksanakan fungsi:

- a. Pengkoordinasian penyusunan rencana, program, anggaran di bidang perindustrian dan perdagangan;
- b. Pemberian dukungan administrasi yang meliputi ketatausahaan, kepegawaian, keuangan, kerumahtanggaan, kerjasama, hubungan masyarakat, arsip, dan dokumentasi;
- c. Koordinasi dan penyusunan peraturan perundang-undangan;
- d. Pengelolaan barang milik/kekayaan negara; dan
- e. Pelaksanaan tugas lain yang diberikan oleh kepala dinas sesuai dengan tugas dan fungsinya.

Sekretaris dibantu oleh 2 (dua) Sub. Bagian, terdiri atas:

a) Sub. Bagian Umum dan Kepegawaian

Memiliki tugas melakukan penyiapan bahan penyusunan, pengelolaan surat menyurat, kearsipan, perpustakaan dan dokumentasi, pengelolaan barang, pelayanan dan pembinaan administrasi kepegawaian di Dinas Perindustrian dan Perdagangan Kabupaten Nias Selatan

b) Sub. Bagian Perencanaan dan Keuangan

Memiliki tugas melakukan penyiapan bahan penyusunan dokumen perencanaan program, laporan dinas rencana kebutuhan anggaran, administrasi keuangan, laporan pengelolaan keuangan di Dinas Perindustrian dan Perdagangan Kabupaten Nias Selatan.

- 3. Bidang Perindustrian**, mempunyai tugas melaksanakan pendataan, perencanaan, penyediaan, pembiayaan pelaksanaan, pemantauan dan evaluasi di bidang perindustrian.

Untuk melaksanakan tugas, bidang perindustrian melaksanakan fungsi:

- a. Penyusunan kebijakan teknis perindustrian;



- b. Pelaksanaan kegiatan perindustrian;
- c. Melaporkan pelaksanaan kegiatan perindustrian;
- d. Menetapkan rencana pembangunan industri kabupaten/kota;
- e. Penerbitan izin usaha kecil dan izin usaha industri menengah;
- f. Penerbitan IPUI bagi industri kecil dan menengah;
- g. Penerbitan IUKI dan IPKI yang lokasinya di daerah kabupaten/kota
- h. Menyiapkan laporan informasi industri untuk IUI kecil dan IUI menengah dan izin perluasannya serta IUKI dan IPKI yang lokasinya di daerah kabupaten/kota;
- i. Pelaksanaan tugas lain yang di berikan kepala dinas sesuai dengan tugas dan fungsinya;

Bidang perindustrian dibantu 3 (tiga) seksi, terdiri atas :

a) Seksi Standarisasi, Desain Produk Dan Promosi mempunyai tugas :

- 1) Menyiapkan bahan perumusan kebijakan teknis standarisasi dan desain produk;
- 2) Menyiapkan fasilitas pengembangan teknis standarisasi dan desain produk terkait pelaksanaan fasilitas pengembangan usaha industri pameran, promosi, misi dagang industri) dan pembinaan terhadap Industri Kecil Menengah (IKM);
- 3) Menyiapkan bahan laporan pelaksanaan teknis standarisasi dan desain produk;
- 4) Melaksanakan tugas lain yang diberikan kepala bidang sesuai dengan tugas dan fungsinya.

b) Seksi Logam, Mesin, Tekstil, Aneka Alat Transportasi, Elektronika Dan Telematika mempunyai tugas :

- 1) Menyiapkan bahan perumusan kebijakan teknis industri logam, mesin, tekstil, aneka alat transportasi, elektronika dan telematika;
- 2) Menyiapkan bahan pelaksanaan teknis industri logam, mesin, tekstil, aneka alat transportasi, elektronika dan telematika, yaitu bahan pembinaan terhadap industri kecil menengah (IKM);
- 3) Menyiapkan bahan laporan pelaksanaan teknis industri logam, mesin, tekstil, aneka alat transportasi, elektronika dan telematika;
- 4) Melaksanakan tugas lain yang diberikan kepala bidang sesuai dengan tugas dan fungsinya.

c) Seksi Agro Dan Kimia mempunyai tugas :

- 1) Menyiapkan bahan perumusan kebijakan teknis industri agro dan kimia;
- 2) Menyiapkan bahan pelaksanaan teknis agro dan kimia, yaitu bahan pembinaan terhadap industri kecil menengah (IKM);
- 3) Menyiapkan bahan laporan pelaksanaan teknis industri agro dan kimia;
- 4) Melaksanakan tugas lain yang diberikan oleh kepala bidang sesuai dengan tugas.



4. Bidang Perdagangan, mempunyai tugas melaksanakan pendataan, perencanaan, pencegahan dan peningkatan kualitas dibidang perdagangan.

Untuk melaksanakan tugas, bidang perdagangan melaksanakan fungsi :

- a. Penyusunan kebijakan teknis perdagangan;
- b. Pelaksanaan kegiatan perdagangan;
- c. Pelaporan pelaksanaan kegiatan perdagangan;
- d. Melakukan penerbitan perizinan dan pendaftaran perusahaan;
- e. Melaksanakan fasilitas sarana distribusi perdagangan;
- f. Melaksanakan stabilisasi harga barang kebutuhan pokok dan barang penting;
- g. Menyiapkan bahan pelaksanaan pengembangan ekspor;
- h. Menyiapkan dan melaksanakan standarisasi dan perlindungan konsumen,
- i. Melaksanakan tugas lain yang diberikan oleh kepala bidang sesuai dengan bidangnya•

Bidang perdagangan dibantu 3 (tiga) seksi, terdiri atas:

a) Seksi Pembinaan Pedagang Informal, mempunyai tugas:

- 1) Menyiapkan bahan perumusan kebijakan teknis pembinaan pedagang informal;
- 2) Menyiapkan bahan pelaksanaan teknis pembinaan pedagang informal berupa pendataan usaha pedagang informal, dan koordinasi dengan instansi terkait untuk penataan dan pembinaan pedagang informal;
- 3) Menyiapkan bahan laporan pelaksanaan teknis pembinaan pedagang informal;
- 4) Mengkoordinasikan penerbitan tanda daftar gudang, surat keterangan penyimpanan barang (SKPB);
- 5) Mengkoordinasikan penerbitan surat tanda pendaftaran waralaba (STPW) untuk penerimaan waralaba dalam negeri, penerimaan waralaba lanjutan dari waralaba dalam negeri, dan penerima waralaba lanjutan dari waralaba luar negeri;
- 6) Melaksanakan tugas lain yang diberikan kepala bidang sesuai dengan tugas dan fungsinya.

b) Seksi Perlindungan Konsumen Dan Pengawasan Barang Beredar, mempunyai tugas :

- 1) Menyiapkan bahan perumusan kebijakan teknis perlindungan konsumen dan pengawasan barang beredar;
- 2) Menyiapkan bahan pelaksanaan teknis perlindungan konsumen dan pengawasan barang beredar;
- 3) Menyiapkan bahan pemeriksaan fasilitas penyimpanan bahan berbahaya dan pengawasan distribusi, pengemasan dan pelabelan bahan berbahaya tingkat daerah kabupaten/kota;



- 4) Menyiapkan bahan rekomendasi penerbitan PKAPT dan laporan rekapitulasi perdagangan kayu atau pulau;
- 5) Melaksanakan penerbitan surat keterangan asal (bagi daerah kabupaten/kota yang telah ditetapkan sebagai instansi penerbit surat keterangan asal);
- 6) Melaksanakan tugas lain yang diberikan kepala bidang sesuai dengan tugas dan fungsi.

c) Seksi Pembinaan, Distribusi, Dan Pemasaran mempunyai tugas:

- 1) Menyiapkan bahan perumusan kebijakan teknis pembinaan, distribusi dan pemasaran;
- 2) Menyiapkan bahan pelaksanaan teknis pembinaan, distribusi dan pemasaran;
- 3) Melaksanakan pembangunan dan pengelolaan sarana distribusi perdagangan;
- 4) Menyiapkan bahan pembinaan terhadap pengelola sarana distribusi perdagangan masyarakat di wilayah kabupaten Nias Selatan;
- 5) Menjamin ketersediaan barang kebutuhan pokok dan barang penting di tingkat daerah kabupaten/kota;
- 6) Melaksanakan pemantauan harga dan stok barang kebutuhan pokok dan barang penting di tingkat pasar kabupaten/kota;
- 7) Melakukan operasi pasar dalam rangka stabilisasi harga pangan pokok yang dampaknya dalam daerah kabupaten/kota;
- 8) Melakukan pengawasan pupuk dan pestisida tingkat daerah kabupaten/kota dalam melaksanakan pengadaan, penyaluran dan penggunaan pupuk bersubsidi di wilayah kabupaten Nias Selatan;
- 9) Melaksanakan penyelenggaraan promosi dagang melalui pameran dagang nasional, pameran dagang lokal dan misidagang bagi produk ekspor unggulan;
- 10) Melaksanakan penyelenggaraan kampanye pencitraan produk ekspor skala daerah provinsi (lintas daerah kabupaten/kota);
- 11) Melaksanakan metrologi legal berupa tera, tera ulang dan pengawasan;
- 12) Melaksanakan tugas lain yang diberikan oleh kepala bidang sesuai dengan tugas dan fungsinya.

d) Unit Pelaksana Teknis

Dinas dapat membentuk unit pelaksana teknis sebagai pelaksana tugas teknis operasional dan/atau tugas teknis penunjang sesuai dengan ketentuan peraturan perundang-undangan yang berlaku.



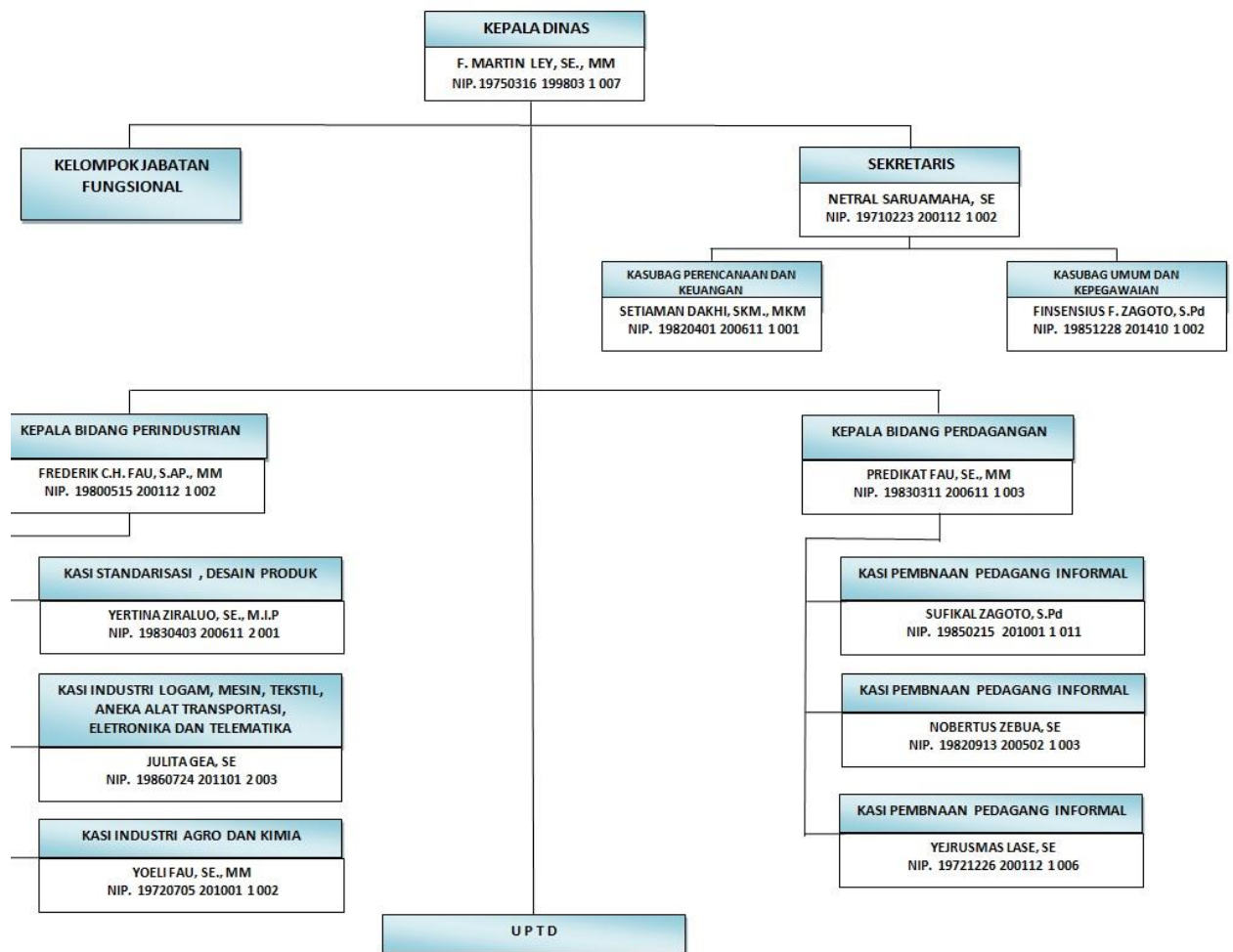
e) **Kelompok Jabatan Fungsional**

- 1) Kelompok jabatan fungsional berkedudukan sebagai unsur pembantu kepala dinas dalam menyelenggarakan tugas dan fungsinya.
- 2) Kelompok jabatan fungsional dikoordinir oleh tenaga fungsional senior selaku ketua kelompok yang berada dibawah dan bertanggung jawab kepada kepala dinas.
- 3) Tenaga fungsional senior diangkat dan ditetapkan oleh kepala dinas dengan memperhatikan senioritas, kepangkatan dan profesionalitas.
- 4) Jumlah tenaga fungsional ditentukan berdasarkan kebutuhan, beban kerja dan kemampuan keuangan daerah.

Untuk lebih jelas serta memberi gambaran mengenai struktur organisasi Dinas Perindustrian dan Perdagangan Kabupaten Nias Selatan maka dapat dijelaskan sebagaimana gambar berikut dibawah ini:

Gambar 1.1

**STRUKTUR ORGANISASI
DINAS PERINDUSTRIAN DAN PERDAGANGAN KABUPATEN NIAS SELATAN
BERDASARKAN PERATURAN BUPATI NIAS SELATAN NO. 01_5_57 TAHUN 2016
TENTANG KEDUDUKAN, STRUKTUR ORGANISASI, TUGAS DAN FUNGSI
DINAS PERINDUSTRIAN DAN PERDAGANGAN KABUPATEN NIAS SELATAN**



Keadaan Januari s/d Desember 2022



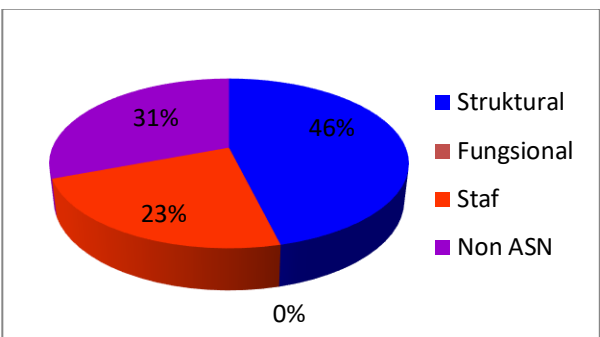
1.5 Sumber Daya Manusia

Dalam melaksanakan tugas dan fungsinya guna menghasilkan rencana pembangunan yang berkualitas, sinergis dan kredibel perlu didukung sumber daya manusia yang handal. Untuk itu, kompetensi dan kemampuan pegawai Dinas Perindustrian dan Perdagangan yang perlu terus ditingkatkan. Pada Tahun 2022 jumlah pegawai Dinas perindustrian dan Perdagangan sebanyak 26 orang, yang terdiri dari PNS sebanyak 18 orang dan Non PNS sebanyak 8 orang. Jumlah pegawai berdasarkan uraian tugasnya selengkapnya dapat di lihat pada tabel dan diagram dibawah ini

Tabel 1.1
Data Pegawai Berdasarkan Kedudukan Dalam Organisasi

No	Uraian	2022	Peresentase
1	Struktural	12	46%
2	Fungsional	0	0%
3	Staf	6	23%
4	Non ASN	8	31%
Jumlah		26	100%

Diagram 1.1
Data Pegawai Berdasarkan Kedudukan Dalam Organisasi



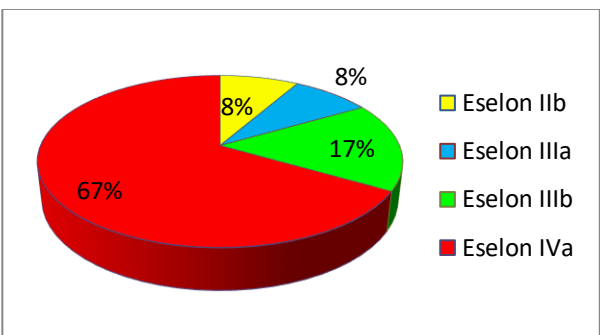
Sumber: Bagian Umum dan Kepegawaian Dinas Perindustrian dan Perdagangan Kabupaten Nias Selatan, per 31 Desember 2022

Jumlah pegawai berdasarkan tingkat jabatan dapat dilihat pada tabel dan diagram dibawah ini:

Tabel 1.2
Data Pegawai Berdasarkan Eselon

No	Uraian	2022	Peresentase
1	Eselon IIb	1	8%
2	Eselon IIIa	1	8%
3	Eselon IIIb	2	17%
4	Eselon IVa	8	67%
Jumlah		12	100%

Diagram 1.2
Data Pegawai Berdasarkan Eselon



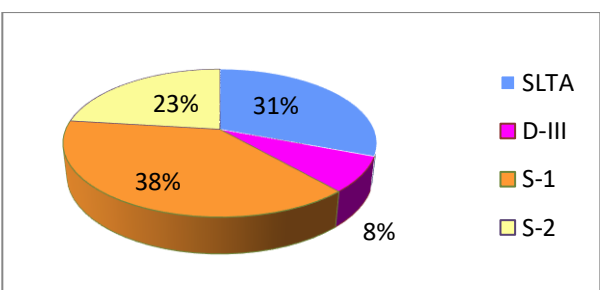
Sumber: Bagian Umum dan Kepegawaian Dinas Perindustrian dan Perdagangan Kabupaten Nias Selatan, per 31 Desember 2022

Jumlah pegawai berdasarkan pendidikan dapat dilihat pada tabel dan diagram dibawah ini:

Tabel 1.3
Data Pegawai Berdasarkan Jenjang Pendidikan

No	Uraian	2022	Peresentase
1	SLTA	8	31%
2	D-III	2	8%
3	S-1	10	38%
4	S-2	6	23%
Jumlah		26	100%

Diagram 1.3
Data Pegawai Berdasarkan Jenjang Pendidikan



Sumber: Bagian Umum dan Kepegawaian Dinas Perindustrian dan Perdagangan Kabupaten Nias Selatan, per 31 Desember 2022

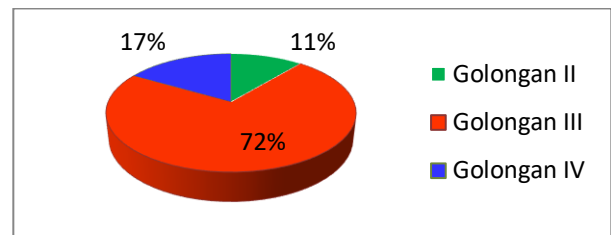
Jumlah pegawai berdasarkan golongan dapat dilihat pada tabel dan diagram dibawah ini:



Tabel 1.4
Data Pegawai Berdasarkan Golongan

No	Uraian	2022	Peresentase
1	Golongan II	2	11%
2	Golongan III	13	72%
3	Golongan IV	3	17%
Jumlah		18	100%

Diagram 1.4
Data Pegawai Berdasarkan Golongan



Sumber: Bagian Umum dan Kepegawaian Dinas Perindustrian dan Perdagangan Kabupaten Nias Selatan, per 31 Desember 2022

1.6 SARANA DAN PRASARANA

Secara keseluruhan jumlah kelengkapan kantor / data inventaris kantor yang dikelola oleh Dinas Perindustrian dan Perdagangan Kabupaten Nias Selatan dalam mendukung tugas pokok dan fungsi organisasi dan mencakup beberapa barang sebagaimana table dibawah ini.

Tabel 1.5
Laporan Daftar Barang Tanah

No	Nama Barang	Tanggal Perolehan	Spesifikasi		Penguasaan	Harga Perolehan	Keterangan
			Letak / Alamat	Luas (M ²)			
1	Tanah	31-12-2003	Jalan D.I Panjaitan Kel. Psr Telukdalam Kec. Telukdalam Kab. Nisel	2276.0		553.068.000,00	Tanah Pasar Onan Kec. Telukdalam Kab. Nisel
2	Tanah	31-12-2006	Jalan Menuju Huno Desa Hilimbowo Idanotae	438.0		525.600,00	Tanah Pasar Desa Hilimbowo Idanotae
3	Tanah	31-12-2008	Desa Godu Kecamatan Ulususua	1537.2		3.766.140,00	Tanah Pasar Godu Kecamatan Ulususua
4	Tanah	31-12-2008	Desa Oladano Kec. Somambawa (Hoyafana)	1834.8		4.495.260,00	Tanah Pasar Desa Oladano Kec. Somambawa
5	Tanah	31-12-2008	Jl. Pasir Putih Kecamatan Telukdalam	3300.0		339.900.000,00	Tapak Pasar Korea di Pasir Putih Kec. Telukdalam
6	Tanah	31-12-2008	Desa Orahili Gomo Kec. Gomo Kab. Nisel	2276.0		61.452.000,00	Tanah Pasar Desa Orahili Gomo
7	Tanah	31-12-2008	Desa Sifalago Susua Kec. Susua Kab. Nisel	438.0		1.564.068,00	Tanah Pekan Desa Sifalago Susua Kec. Susua



8	Tanah	31-12-2008	Desa Orahili Kec. Ulunoyo Kab. Nisel	1537.0		1.071.000,00	Tanah Pasar Desa Orahili Kec. Ulunoyo
9	Tanah	31-12-2008	Desa Hililaza Kec. Lolomatua	10500. 0		1.625.227,00	Tanah Pasar Hililaza Kec. Lolomatua
10	Tanah	31-12-2008	Desa Golambanua Kec. Lahusa Kab. Nisel	1835.0		1.365.000,00	Tanah Pasar Desa Golambanua Kec. Lahusa
11	Tanah	31-12-2008	Kec. Lolowau Kab. Nisel	2813.0		60.408.000,00	Tanah Pasar Lolowau Kec. Lolowau Kab. Nisel
12	Tanah	31-12-2008	Desa Eho Kec. Hibala Kab. Nisel	3300.0		5.610.000,00	Tanah Pasar Desa Eho Kec. Hibala
13	Tanah	31-12-2008	Desa Lahusa Kec. Lahusa Kab. Nisel	300.0		1.050.000,00	Tanah Pasar Desa Lahusa Kec. Lahusa Kab. Nisel
14	Tanah	31-12-2008	Desa Siwalawa Kec. Fanayama Kab. Nisel	2500.0		25.000.000,00	Tanah Pekan Desa Siwalawa Kec. Fanayama
15	Tanah	31-12-2008	Desa Amuri Kec. Lolowau Kab. Nisel	483.0		579.600,00	Tanah Pekan Desa Amuri Kec. Lolowau
16	Tanah	31-12-2008	Ramba- Ramba Boholu (Hilimbowo) Kec. Amandraya Kab. Nisel	1500.0		2.550.000,00	Tanah Pekan Desa Hilimbowo Kec. Amandraya
17	Tanah	31-12-2008	Lawa-Lawa Luo Idanotae Kec. Gomo Kab. Nisel	3852.0		4.622.400,00	Tanah Pekan Lawa-lawa Luo Idanotae Kec. Gomo



18	Tanah	31-12-2008	Desa Mehaga Kec. Somambawa Kab. Nisel	600.0		8.750.000,00	Tanah Pasar Desa Mehaga Kec. Somambawa
19	Tanah	31-12-2008	Desa Hilinamaziho no Kec. O'ou Kab. Nisel	168.0		411.600,00	Tanah Pasar Desa Hilinamazihon o Kec. Oou
20	Tanah	31-12-2008	Desa Lagundri Kec. Luahagundre Kab. Nisel	920.0		170.200.000,00	Tanah Pekan Desa Lagundri Kec. Luahagundre
21	Tanah	31-12-2008	Desa Hilisataro Kec. Toma Kab. Nisel	630.0		12.600.000,00	Tanah Pasar Hilisataro Kec. Toma
22	Tanah	31-12-2008	Desa Hilimbaruzo Kec. Mazo Kab. Nisel	663.0		795.600,00	Tanah Pekan Desa Hilimbaruzo Kec. Mazo
23	Tanah	31-12-2008	Desa Hiliweto Soroma'asi Kec. Onohazumba Kab. Nisel	390.0		955.500,00	Tanah Pekan Hiliweto Soroma'asi Kec. Onohazumba
24	Tanah	31-12-2008	Desa Tuhemberua Kec. Lolomatua Kab. Nisel	1678.0		17.000.000,00	Tanah Pasar Tuhemberua Kec. Lolomatua
25	Tanah	31-12-2008	Desa Tundrumbah o Kec. Lolomatua Kab. Nisel	215.0		365.500,00	Tanah Pekan Desa Tundrumbah o Kec. Lolomatua
26	Tanah	31-12-2008	Desa Hiliweto Kec. Lolomatua Kab. Nisel	300.0		510.000,00	Tanah Pekan Desa Hiliweto Kec. Lolomatua



27	Tanah	31-12-2008	Desa SB Marit Kec. PP Batu Kab. Nisel	483.0		579.600,00	Tanah Pasar Desa SB Marit Kec. PP Batu
28	Tanah	31-12-2008	Desa Simandaraolo Kec. O'ou Kab. Nisel	1500.0		673.750,00	Tanah Pekan Desa Simandarolo Kec. Oou
29	Tanah	31-12-2008	Desa Aramo Kec. Aramo Kab. Nisel	1218.59		2.985.546,00	Tanah Pasar Desa Aramo Kec. Aramo
30	Tanah	31-12-2008	Desa Orahili Huruna Kec. Onohazumba Kab. Nisel	2500.0		6.125.000,00	Tanah Pasar Desa Orahili Huruna Kec. Onohazumba
31	Tanah	31-12-2008	Desa Hilizamurugu Kec. Susua Kab. Nisel	168.0		285.600,00	Tanah Pasar Desa Hilizamurugo Kec. Susua
32	Tanah	31-12-2008	Desa Umbusohahu Kec. Sidua'ori Kab. Nisel	375.0		1.312.500,00	Tanah Pasar Desa Umbusohahu Kec. Siduaori
33	Tanah	31-12-2008	Sobawagoli, Desa Bawo'otalua Kec. Lahusa Kab. Nisel	220.5		16.500.000,00	Tanah Pasar Sobawagoli, Desa Bawo'otalua Kec. Lahusa Kab. Nisel
34	Tanah	31-12-2008	Desa Sonahanose Kec. Ulunoyo Kab. Nisel	220.0		374.000,00	Tanah Pasar Desa Sonahanose Kec. Ulunoyo Kab. Nisel
35	Tanah	31-12-2008	Desa Boronadu Kec. Boronadu Kab. Nisel	10000.0		17.000.000,00	Tanah Pasar Desa Boronadu Kec. Boronadu Kab. Nisel



PEMERINTAH KABUPATEN NIAS SELATAN
DINAS PERINDUSTRIAN DAN PERDAGANGAN

36	Tanah	31-12-2008	Desa Bawofanayama Kec. Fanayama Kab. Nisel	236.0		11.328.000,00	Tanah Pasar Bertingkat di Desa Bawofanayama Kec. Fanayama Kab. Nisel
37	Tanah	31-12-2008	Desa Tuindrao I Kec. Amandraya Kab. Nisel	1150.0		23.000.000,00	Tanah Pasar Desa Tuindarao I Kec. Amandraya Kab. Nisel
38	Tanah	31-12-2009	Jl. Iman Bonjol Kec. Telukdalam Kab. Nias Selatan	2813.0		360.064.000,00	Tanah Pasar Jepang Kec. Telukdalam
39	Tanah	31-12-2011	Desa Maluo Kecamatan Lolowau Kab. Nias Selatan	2500.0		6.125.000,00	Tanah Pasar Desa Maluo Kecamatan Lolowau
40	Tanah	31-12-2011	Desa Hilimegai Kec. Hilimegai Kab. Nias Selatan	2392.0		4.066.400,00	Tanah Pasar Desa Hilimegai Kec. Hilimegai
41	Tanah	31-12-2012	Desa Tetezeu Kec. Lahusa	10500.0		36.750.000,00	Tanah Pasar Desa Tetezeu Kec. Lahusa
42	Tanah	31-12-2012	Desa Hilisimaetano Kec. Maniamolo Kab. Nias Selatan	3852.0		6.548.400,00	Tanah Pasar/ Pekan Soonogeu Hilisimaetano
43	Tanah	31-12-2012	Desa Hilinawalo Mazino Kec. Mazino Kab. Nias Selatan	600.0		6.000.000,00	Tanah Pasar Desa Hilinawalo MazinoKec. Mazino Kab. Nias Selatan
44	Tanah	31-12-2012	Desa Hilimbowo Kec. Idanotae Kab. Nisel	379.25		455.100,00	Tanah Pasar Desa Hilimbowo Kec. Idanotae



45	Tanah	31-12-2013	Desa Sifaoro'asi Kec. Huruna Kab. Nisel	1176.0		1.999.200,00	Tanah Pasar Desa Sifaoro'asi Kecamatan Huruna Kab. Nisel
46	Tanah Bangunan Pertokoan/ Rumah Toko/Kopera si	31-12-2021	Desa Lawindra Kecamatan Umbunasi Kab. Nisel	200.0		240.000,00	Tanah Pasar Desa Lawindra Kecamatan Umbunasi Kab. Nisel
47	Tanah Bangunan Pertokoan/ Rumah Toko/Kopera si	31-12-2021	Desa Hilimaera Kec. Ulunoyo Kab.Nisel	200.0		340.000,00	Tanah Pasar Tradisional Desa Hilimaera Kec. Ulunoyo Kab. Nisel
48	Tanah Bangunan Pertokoan/ Rumah Toko/Kopera si	31-12-2021	Desa Hilizoliga Kec. Huruna Kab.Nisel	200.0		340.000,00	Tanah Pasar/ Pekan Desa Hilizoliga Kec. Huruna Kab. Nisel
49	Tanah Bangunan Pertokoan/ Rumah Toko/Kopera si	31-12-2021	Desa Hilifalawu Kec. Huruna Kab.Nisel	200.0		340.000,00	Tanah Pasar/Pekan Desa Hilifalawu Kec. Huruna Kab. Nisel
50	Tanah Bangunan Pertokoan/ Rumah Toko/Kopera si	31-12-2021	Kelurahan Pasar Tello Kecamatan PP. Batu Kab.Nisel	200.0		12.800.000,00	Tanah Pasar Kelurahan Pasar Tello Kecamatan PP. Batu Kab. Nisel
51	Tanah Bangunan Pertokoan/ Rumah Toko/Kopera si	31-12-2021	Pulau Simuk PP. Batu Kec. PP. Batu Kab. Nisel	200.0		240.000,00	Tanah Pasar Simuk PP. Batu Kab. Nisel
52	Tanah Bangunan Pertokoan/ Rumah Toko/Kopera si	31-12-2021	Desa Sifaoro'asi Mola Kec. Umbunasi Kab. Nisel	200.0		340.000,00	Tanah Pasar Desa Sifaoro'asi Mola Kec. Umbunasi Kab. Nisel



53	Tanah Bangunan Pertokoan/Rumah Toko/Koperasi	31-12-2021	Desa Luahandroita Kec. Mazo Kab. Nisel	200.0		340.000,00	Tanah Pasar Desa Luahandroita Kec. Mazo Kab. Nisel
54	Tanah Bangunan Pertokoan/Rumah Toko/Koperasi	31-12-2021	Desa Labuhan Hiu Kec. PP. Batu Timur Kab. Nisel	200.0		240.000,00	Tanah Pasar Labuhan Hiu Kec. PP. Batu Timur Kab. Nisel
55	Tanah Bangunan Pertokoan/Rumah Toko/Koperasi	31-12-2021	Desa Sirofi Kec Amandraya Kab. Nisel	750.0		490.000,00	Tanah Pasar Desa Sirofi Kec Amandraya Kab. Nisel
56	Tanah Bangunan Pertokoan/Rumah Toko/Koperasi	31-12-2021	Desa Labuan Bajau Kec. PP Batu Timur Kab. Nisel	200.0		240.000,00	Tanah Pasar Desa Labuan Bajau Kec. PP Batu Timur Kab. Nisel

Sumber: Kartu Inventaris Barang Disperindag 2022

Tabel 1.6
Laporan Daftar Barang Gedung dan Bangunan

No	Nama Barang	Tanggal Perolehan	Letak / Lokasi / Alamat	Luas Bangunan (M ²)	Bangunan		
					Kondisi	Konstruksi	Jumlah Lantai
1	Gedung Pertokoan / Pasar Semi Permanen	31-12-2006	Desa Siwalawa Kec. Fanayama	160.0	Baik		1
2	Gedung Pertokoan / Pasar Semi Permanen	31-12-2004	Desa Orahili Gomo	1200.0	Baik		1
3	Gedung Pertokoan / Pasar Semi Permanen	31-12-2004	Desa Sifalago Kec. Gomo	230.0	Baik		1
4	Gedung Pertokoan / Pasar Semi Permanen	31-12-2010	DS SB Marit Kec. PP Batu	250.0	Baik		1
5	Gedung Pertokoan / Pasar Semi Permanen	31-12-2004	Desa Eho Kec. Hibala	2200.0	Baik		1
6	Gedung Pertokoan / Pasar Semi Permanen	31-12-2004	Desa Umbunasi Kec. Gomo	180.0	Baik		1
7	Gedung Pertokoan / Pasar Semi Permanen	31-12-2004	Desa Orahili Ulunoyo Kec. Ulunoyo	620.0	Baik		1
8	Gedung Pertokoan / Pasar Semi Permanen	31-12-2004	Kec. Lolowau	180.0	Baik		1



9	Gedung Pertokoan / Pasar Semi Permanen	31-12-2004	Kel. Pasir Putih Telukdalam	180.0	Baik		1
10	Gedung Pertokoan / Pasar Semi Permanen	31-12-2007	Kec. Lolomatua	450.0	Baik		1
11	Gedung Pertokoan / Pasar Semi Permanen	31-12-2004	Kel. Pasar Tello Kec. PP Batu	180.0	Baik		1
12	Gedung Pertokoan / Pasar Semi Permanen	31-12-2006	Kec. Gomo	675.0	Baik		2
13	Gedung Pertokoan / Pasar Semi Permanen	31-12-2004	Desa Hililaza Kec. Lolomatua	7560.0	Baik		1
14	Gedung Pertokoan / Pasar Semi Permanen	31-12-2004	Desa Golambanua Kec. Somambawa	180.0	Baik		1
15	Gedung Pertokoan / Pasar Semi Permanen	31-12-2006	Kec. Lahusa	645.0	Baik		1
16	Gedung Pertokoan / Pasar Semi Permanen	31-12-2004	Kel. Psr Telukdalam Jln. DI. Panjaitan (eks Pajak Ikan)	320.0	Baik		1
17	Gedung Pertokoan / Pasar Semi Permanen	31-12-2006	Desa Amuri Kec. Lolowau	220.0	Baik		1
18	Gedung Pertokoan / Pasar Semi Permanen	31-12-2007	Kec. Telukdalam Pasar Jepang	1800.0	Baik		1
19	Gedung Pertokoan / Pasar Semi Permanen	31-12-2007	Ramba-Ramba Boholu Kec. Amandraya	650.0	Baik		1
20	Gedung Pertokoan / Pasar Semi Permanen	31-12-2007	Desa Hilinamazihon o Kec. Lolowau	150.0	Baik		1
21	Gedung Pertokoan / Pasar Semi Permanen	31-12-2007	Desa Mehaga Kec. Somambawa	150.0	Baik		1
22	Gedung Pertokoan / Pasar Semi Permanen	31-12-2007	Desa Hilimbowo Idano Tae	225.0	Baik		1
23	Gedung Pertokoan / Pasar Semi Permanen	31-12-2007	Lawa-Lawa Luo Idanotae Kec. Idanotae	670.0	Baik		1
24	Gedung Pertokoan / Pasar Semi Permanen	31-12-2008	Lagundri Kec. Luahagundre	160.0	Baik		1
25	Gedung Pertokoan / Pasar Semi Permanen	31-12-2008	Desa Hilisataro Kec. Toma	235.0	Baik		1
26	Gedung Pertokoan / Pasar Semi Permanen	31-12-2008	Desa Hiliweto Soroma'asi Kec. Lolowau	220.0	Baik		1
27	Gedung Pertokoan / Pasar Semi Permanen	31-12-2008	Hilimbaruzo Kec. Gomo	420.0	Baik		1
28	Gedung Pertokoan / Pasar Semi Permanen	31-12-2008	Desa Simuk PP. Batu	160.0	Baik		1



29	Bangunan Gedung Kantor Permanen	31-12-2009	Jl. Arah Lagundri Km.07 Telukdalam	234.0	Baik		1
30	Gedung Pertokoan / Pasar Semi Permanen	31-12-2009	Desa Godu Kec. Ulususua	1200.0	Baik		1
31	Gedung Pertokoan / Pasar Semi Permanen	31-12-2009	Mazo	420.0	Baik		1
32	Gedung Pertokoan / Pasar Semi Permanen	31-12-2009	Desa Susua Kec. Susua	180.0	Baik		1
33	Gedung Pertokoan / Pasar Semi Permanen	31-12-2010	Kec. Maniamolo	1850.0	Baik		1
34	Gedung Pertokoan / Pasar Semi Permanen	31-12-2010	Kec. Aramo	580.0	Baik		1
35	Gedung Pertokoan / Pasar Semi Permanen	31-12-2010	Desa Simandaraolo Kec. Lolowau	650.0	Baik		1
36	Gedung Pertokoan / Pasar Semi Permanen	31-12-2010	Desa Orahili Huruna Kec. Huruna	920.0	Baik		1
37	Gedung Pertokoan / Pasar Semi Permanen	31-12-2010	Desa Togizita Kec. Hilimegai	1320.0	Baik		1
38	Gedung Pertokoan / Pasar Semi Permanen	31-12-2010	Desa Dao-Dao Kec. Hilimegai	220.0	Baik		1
39	Gedung Pertokoan / Pasar Semi Permanen	31-12-2010	Desa Umbusohahau Kec. Lahusa	230.0	Baik		1
40	Gedung Pertokoan / Pasar Semi Permanen	31-12-2010	Desa Golambanua I	750.0	Baik		1
41	Gedung Pertokoan / Pasar Semi Permanen	31-12-2010	Desa Hilizamurugu Kec. Susua	150.0	Baik		1
42	Gedung Pertokoan / Pasar Semi Permanen	31-12-2010	Desa Sifaoro'asi Mola Kec. Umbunasi	180.0	Baik		1
43	Gedung Pertokoan / Pasar Semi Permanen	31-12-2010	Desa Labuan Bajau Kec. PP Batu Timur	180.0	Baik		0
44	Gedung Pertokoan / Pasar Semi Permanen	31-12-2011	Desa Ndraso Bawofanayama Kec. Fanayama	430.0	Baik		2
45	Gedung Pertokoan / Pasar Semi Permanen	31-12-2011	Desa Soto'o Maniamolo Kec. Maniamolo	160.0	Baik		1
46	Gedung Pertokoan / Pasar Semi Permanen	31-12-2011	Desa Tuindarao I Kec. Amandraya	920.0	Baik		1



47	Gedung Pertokoan / Pasar Semi Permanen	31-12- 2011	Desa Maluo Kec. Hilisalawa'ahe	1300.0	Baik		1
48	Gedung Pertokoan / Pasar Semi Permanen	31-12- 2011	Desa Hilimegai Kec. Hilimegai	240.0	Baik		1
49	Gedung Pertokoan / Pasar Semi Permanen	31-12- 2011	Desa Hilimaera Kec. Ulunoyo	180.0	Baik		1
50	Gedung Pertokoan / Pasar Semi Permanen	31-12- 2011	Desa Mazino Kec. Mazino	360.0	Baik		0
51	Gedung Pertokoan / Pasar Semi Permanen	31-12- 2011	Desa Helezalulu	210.0	Baik		1
52	Gedung Pertokoan / Pasar Semi Permanen	31-12- 2011	Desa Luahandroita Kec. Mazo	180.0	Baik		1
53	Gedung Pertokoan / Pasar Semi Permanen	31-12- 2011	Desa Boronadu Kec. Boronadu	270.0	Baik		1
54	Gedung Pertokoan / Pasar Semi Permanen	31-12- 2012	Desa Hilisimaetano Kec. Maniamolo	1450.0	Baik		1
55	Gedung Pertokoan / Pasar Semi Permanen	31-12- 2012	Hilizoliga Kec. Lolowau	180.0	Baik		1
56	Gedung Pertokoan / Pasar Semi Permanen	31-12- 2012	Desa Sonahanose Ulunoyo	180.0	Baik		1
57	Pembangunan Los Terbuka (Gedung Pertokoan Semi Permanen) di Desa Hilimbowo Kec. Gomo	31-12- 2012	Desa Hilimbowo Kec. Gomo	200.0	Baik		1
58	Gedung Pertokoan / Pasar Semi Permanen	31-12- 2012	Desa Labuhan Hiu Kec. PP. Batu Timur	180.0	Baik		1
59	Gedung Pertokoan / Pasar Semi Permanen	31-12- 2013	Desa Hilifalawu Kec. Huruna	180.0	Baik		1
60	Gedung Pertokoan / Pasar Semi Permanen	31-12- 2014	Kompleks Terminal Lahusa Kec. Lahusa	200.0	Baik		1
61	Pembangunan Pasar Pasir Putih Jl. Pasir Putih Kecamatan Telukdalam	31-12- 2018	Jl. Pasir Putih Kecamatan Telukdalam	325.0	Baik		1
62	Pembangunan Pasar Onan Jl. D.I. Panjaitan Kel. Pasar Telukdalam	31-12- 2018	Jl. D.I. Panjaitan Kel. Psr. Telukdalam Kec. Telukdalam	1860.0	Baik		1
63	Pembangunan Pasar Lahusa Kecamatan Lahusa	31-12- 2018	Kecamatan Lahusa	325.0	Baik		1



64	Gedung Pertokoan/Koperasi/Pasar Semi Permanen	15-12-2021	Desa Ulususua Kecamatan Ulususua	592.2	Baik		1
65	Pembangunan Pasar Telukdalam Jl. Iman Bonjol Kec. Telukdalam	31-12-2018	Jl. Iman Bonjol Kel. Psr. Telukdalam Kec. Telukdalam	850.0	Baik		2
66	Pembangunan Pasar Sifaoro'asi Kecamatan Huruna	31-12-2019	Sifaoro'asi Kec. Huruna	1500.0	Baik		2

Tabel 1.7
Daftar Barang Peralatan dan Mesin

No .	Nama Barang	Merk / Type	Bahan	Kondiisi	Asal Perolehan	Tanggal Perolehan
1	Printer (Peralatan Personal Komputer)	Canon MP 287	Besi, Metal, Plastik Printer All in One/ Multifunction (Scan, Copy, Print)	Baik	APBD	18-08-2021
2	Printer (Peralatan Personal Komputer)	Canon MP 287	Besi, Metal, Plastik Printer All in One/ Multifunction (Scan, Copy, Print)	Baik	APBD	18-08-2021
3	Sepeda Motor	Viar cross x 20 gt Langkah SOHC	Besi, Metal, busa Viar cross x 20 gt Langkah SOHC	Baik	APBD	31-12-2019
4	Printer (Peralatan Personal Komputer)	Canon MP 287	Besi, Metal, Plastik Printer All in One/ Multifunction (Scan, Copy, Print)	Baik	APBD	18-08-2021
5	Printer (Peralatan Personal Komputer)	Canon MP287	Besi, Metal, Plastik Printer All in One/ Multifunction (Scan, Copy, Print)	Baik	APBD	18-08-2021
6	Printer	Canon/MP 287	Besi, Metal, Plastik Canon/MP 287	Rusak Berat	APBD	31-12-2020
7	Lemari Kayu	Tempahan Kayu	Kayu Tempahan Kayu	Baik	APBD	31-12-2020
8	Meja 1/2 Biro	Tempahan Kayu	Kayu Tempahan Kayu	Baik	APBD	31-12-2020
9	Printer	Canon/ iP 2770	Besi, Metal, Plastik Canon/ iP 2770	Rusak Berat	APBD	31-12-2020
10	Meja 1/2 Biro	Tempahan Kayu	Kayu Tempahan Kayu	Baik	APBD	31-12-2020



11	Printer (Peralatan Personal Komputer)	Canon MP 287	Besi, Metal, Plastik Printer All in One/ Multifunction (Scan, Copy, Print)	Baik	APBD	18-08-2021
12	Mesin dan Peralatan Produksi Barang dari Karet	Conveyor, Crusher, Rubber Cutter, Raw Material Tank, Panel + kabel	Besi, Metal Conveyor, Crusher, Rubber Cutter, Raw Material Tank, Panel + kabel	Rusak Ringan	APBD	31-12-2015
13	Printer	Canon/MP 287	Besi, Metal, Plastik Canon/MP 287	Baik	APBD	31-12-2020
14	Sepeda Motor	YAMAHANMA X/SOHC / Liquid Cooled 4 Stroke sohc	Besi, Metal, busa YAMAHANMA X/SOHC / Liquid Cooled 4 Stroke sohc	Baik	APBD	31-12-2019
15	Printer	Canon/ iP 2770	Besi, Metal, Plastik Canon/ iP 2770	Rusak Berat	APBD	31-12-2020
16	Printer	Canon/ iP 2770	Besi, Metal, Plastik Canon/ iP 2770	Rusak Berat	APBD	31-12-2020
17	Sepeda Motor	Viar cross x 20 gt Langkah SOHC	Besi, Metal, busa Viar cross x 20 gt Langkah SOHC	Baik	APBD	31-12-2019
18	Printer (Peralatan Personal Komputer)	Canon MP 287	Besi, Metal, Plastik Printer All in One/ Multifunction (Scan, Copy, Print)	Baik	APBD	18-08-2021
19	Printer	Canon/ iP 2770	Besi, Metal, Plastik Canon/ iP 2770	Baik	APBD	31-12-2020
20	Lemari Kayu	Tempahan Kayu	Kayu Tempahan Kayu	Baik	APBD	31-12-2020
21	Kendaraan Kemetrologia n (kendaraan roda empat)	Toyota All New Hilux Double Cabin G M/T Diesel	Besi, Metal, busa Toyota All New Hilux Double Cabin G M/T Diesel / 2 GD-FTV, 4 Cylinder In Line 16-Valva DOHC with VNT Intercooler	Baik	APBD	31-12-2019
22	Printer	Canon/ iP 2770	Besi, Metal, Plastik Canon/ iP 2770	Baik	APBD	31-12-2020
23	Sepeda Motor	YAMAHANMA X/SOHC / Liquid Cooled 4 Stroke sohc	Besi, Metal, busa YAMAHANMA X/SOHC / Liquid Cooled 4 Stroke sohc	Baik	APBD	31-12-2019
24	Meja 1/2 Biro	Tempahan Kayu	Kayu Tempahan Kayu	Baik	APBD	31-12-2020



25	Scanner	Scanner Portable Brother/ DS-620	Besi, Metal, Plastik Scanner Portable Brother/ DS-620	Baik	APBD	31-12-2020
26	Printer	Canon/MP 287	Besi, Metal, Plastik Canon/MP 287	Baik	APBD	31-12-2020
27	Printer	Canon/MP 287	Besi, Metal, Plastik Canon/MP 287	Rusak Berat	APBD	31-12-2020
28	Printer (Peralatan Personal Komputer)	Canon MP 287	Besi, Metal, Plastik Printer All in One/ Multifunction (Scan, Copy, Print)	Baik	APBD	18-08-2021
29	Lemari Kayu	Tempahan Kayu	Kayu Tempahan Kayu	Baik	APBD	31-12-2020
30	Printer	Canon/ iP 2770	Besi, Metal, Plastik Canon/ iP 2770	Rusak Berat	APBD	31-12-2020

1.7 ISU STRATEGIS

Berdasarkan hasil identifikasi permasalahan Perindustrian dan Perdagangan Kabupaten Nias Selatan serta hasil telaahan Kementerian Lembaga, dapat ditentukan beberapa isu strategis terkait dengan tugas pokok dan fungsi dari Dinas Perindustrian dan Perdagangan Kabupaten Nias Selatan antara lain:

1. Rendahnya kontribusi sektor industri terhadap pertumbuhan ekonomi.

Rendahnya kontribusi sektor industri terhadap pertumbuhan ekonomi di Kabupaten Nias Selatan menjadi isu utama dalam rencana strategis Dinas Perindustrian dan Perdagangan Kabupaten Nias Selatan, rendahnya nilai produksi, kualitas produk belum baik, minimnya pertumbuhan industri baru menjadi akibat dari isu tersebut selain itu belum terwujudnya daya saing produk industri Kab. Nias Selatan dapat dilihat dari belum banyaknya produk industri yang menembus pasar luar baik itu nasional maupun Internasional. Bahkan untuk produk dalam negeri pun, produk kita masih belum memiliki daya saing. Hal tersebut dikarenakan produk yang kita hasilkan masih belum mampu menghasilkan produk yang berkualitas baik dan berdaya saing tinggi terutama produk pangan, kerajinan tangan, dan lainnya. Jika kita lihat berdasarkan skala industri, Kabupaten Nias Selatan didominasi oleh industri kecil dan rumah tangga, sehingga belum mampu memenuhi permintaan dalam jumlah banyak. Disamping itu belum berkembangnya diversifikasi produk dan



desain produk industri kerajinan mengakibatkan produk yang dibuat terkesan itu ke itu saja dan hal tersebut turut melemahkan daya saing produk industri.

2. Rendahnya kontribusi sektor perdagangan terhadap pertumbuhan ekonomi

Sektor perdagangan merupakan sektor yang sangat potensial dalam meningkatkan pertumbuhan ekonomi di Kabupaten Nias Selatan, besarnya penyerapan tenaga kerja pada sektor ini menjadi salah satu indikator meningkatnya sektor perdagangan di daerah. beberapa faktor yang menjadi penyebab rendahnya kontribusi sektor perdagangan diantaranya rendahnya pembinaan pedagang, rendahnya keamanan produk dan keamanan perdagangan serta belum maksimalnya pelaksanaan pemasaran produk, masalah tersebut perlu diatasi melalui sasaran sehingga Dinas Perindustrian dan Perdagangan Kabupaten Nias Selatan dapat mencapai tujuan yang telah ditetapkan.

Selain beberapa hal tersebut di atas, maka isu-isu strategis Dinas Perindustrian dan Perdagangan Kabupaten Nias Selatan yang mempengaruhi faktor-faktor pelayanan berdasarkan Tupoksi Dinas Perindustrian dan Perdagangan Kabupaten Nias Selatan dapat diuraikan sebagai berikut :

1. Optimalisasi peneparan teknologi industri, standarisasi industri, peningkatan kualitas dan desain produk industri, penguatan sistem informasi dan data industri;
2. Belum terpetakannya kawasan untuk pengembangan industri;
3. Masih belum tersedianya akses untuk pengembangan industri.
4. Peningkatan pengembangan perdagangan dalam dan Luar Daerah, melalui peningkatan promosi dan kerjasama perdagangan swasta dan swasta, swasta dengan pemerintah, maupun pemerintah dengan pemerintah, pengendalian fluktuasi atau gejolak harga-harga barang kebutuhan pokok.
5. Pengoptimalan perlindungan konsumen melalui peningkatan pengawasan barang beredar serta peningkatan edukasi bagi masyarakat berkaitan dengan barang beredar dan tertib niaga;
6. Optimalisasi standarisasi mutu barang, melalui peningkatan layanan penilaian kesesuaian (mutu barang dan jasa) dan kalibrasi.

BAB II

PERENCANAAN KINERJA

Dengan mengacu pada Peraturan Menteri Pendayagunaan Aparatur Negara dan Reformasi Birokrasi Republik Indonesia Nomor 53 Tahun 2014 tentang Petunjuk Teknis Penyusunan Perjanjian Kinerja, Pelaporan Kinerja Dan Tata Cara Reviu Atas Laporan Kinerja Instansi Pemerintah. Oleh karenanya seluruh jajaran Dinas Perindustrian dan Perdagangan Kabupaten Nias Selatan menyadari sepenuhnya bahwa penyusunan rencana strategis merupakan kebutuhan nyata untuk mewujudkan manajemen pemerintah yang efektif, transparan, dan akuntabel serta berorientasi pada hasil. Melalui perjanjian Kinerja terwujudnya komitmen penerima amanah atas kinerja terukur tertentu berdasarkan tugas, fungsi, dan wewenang serta sumber daya yang tersedia.

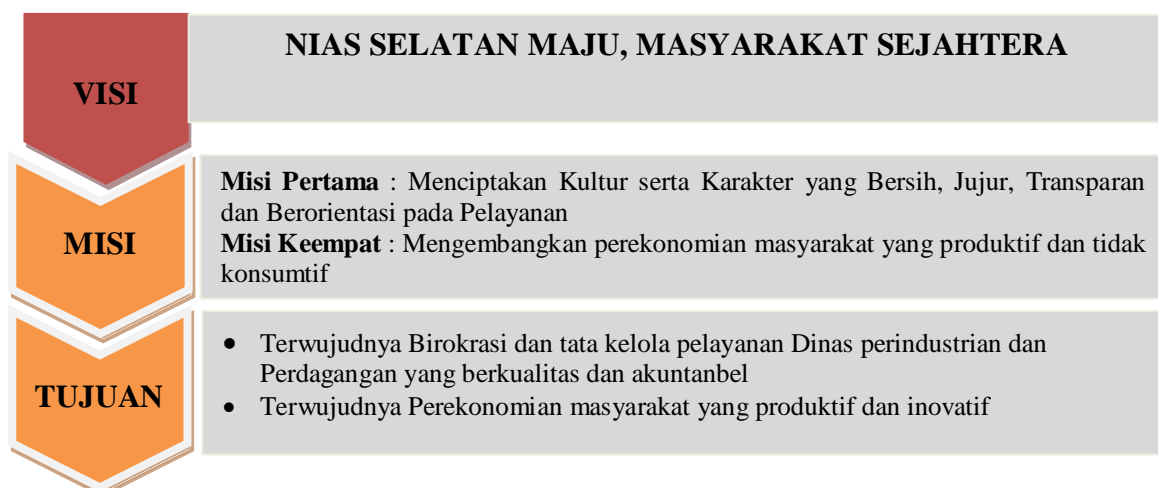
Dalam rangka melaksanakan tugas pokok dan fungsinya pada tahun 2022, Dinas Perindustrian dan Perdagangan Kabupaten Nias Selatan berpedoman pada Rencana Strategis Dinas Perindustrian dan Perdagangan Kabupaten Nias Selatan pada tahun sebelumnya dan tidak dibatasi pada kinerja yang dihasilkan atas kegiatan tahun 2022.

2.1 RENCANA STRATEGIS

Untuk mewujudkan Visi dan Misi Pembangunan Kabupaten Nias Selatan sebagaimana tercantum dalam Rencana Pembangunan Jangka Menengah Daerah (RPJMD) Tahun 2021-2026, Dinas Perindustrian dan Perdagangan mengemban dan mendukung Misi Pertama dan Misi Keempat yaitu, Misi Pertama “Menciptakan Kultur serta Karakter yang Bersih, Jujur, Transparan dan Berorientasi pada Pelayanan” dan Misi Keempat “Mengembangkan perekonomian masyarakat yang produktif dan tidak konsumtif”. Visi, Misi, Tujuan, dan Sasaran Strategis Dinas Perindustrian dan Perdagangan Kabupaten Nias Selatan, dapat dilihat pada Gambar dibawah ini :

Gambar 2.1

Keterkaitan Antara Visi, Misi, Tujuan, dan Sasaran





SASARAN

- Meningkatnya kualitas kinerja pelayanan Dinas Perindustrian dan Perdagangan.
- Terwujudnya Stabilisasi harga barang di daerah

Rencana Strategis Dinas Perindustrian dan Perdagangan Kabupaten Nias Selatan di susun dan dirumuskan dengan berpedoman pada RPJMD Kabupaten Nias Selatan Tahun 2021-2026. Ddalamnya termasuk Visi dan Misi Kepala Daerah Kabupaten Nias Selatan tahun, serta arah kebijakan Pemerintah Kabupaten Nias Selatan

2.2 VISI DAN MISI

Visi Kepala Daerah yang termuat dalam RPJMD Tahun 2021-2026 yaitu “Nias Selatan Maju, Masyarakat Sejahtera”. Visi tersebut kemudian dimanifestasikan kedalam 5 Misi. Dinas Perindustrian dan Perdagangan mengemban dan mendukung daalm pelaksanaan Misi Pertama dan Misi Keempat yaitu:

Misi Pertama: Menciptakan Kultur Pemerintah Yang Bersih, Mandiri, Transparan Dan Berorientasi Pada Pelayanan, dengan penjelasan sebagai berikut:

Kultur pemerintahan adalah kebiasaan yang terjadi pada segenap aparatur pemerintahan mulai dari pimpinan lembaga yang ada di kabupaten sampai dengan staf pemerintahan. Bersih adalah kebiasaan pemerintahan yang selalu jujur dan berdasarkan pada aturan yang

berlaku. Transparan adalah kultur pemerintahan yang selalu terbuka dan bersedia untuk diawasi serta mampu mempertanggungjawabkan tindakannya. Berorientasi pada pelayanan adalah selalu mengutamakan kepuasan masyarakat yang harus dilayani.

Misi Keempat: Mengembangkan Perekonomian Masyarakat Yang Produktif Dan Tidak Konsumtif, dengan penjelasan sebagai berikut:

Kabupaten Nias Selatan memiliki beberapa potensi daerah yang dapat meningkatkan perekonomian masyarakat. diantaranya adalah potensi perikanan baik itu perikanan tangkap maupun perikanan budidaya, potensi produksi pertanian dan potensi wisata. Dengan potensi – potensi yang dimiliki tersebut, upaya untuk mengembangkan perekonomian masyarakat yang produktif dan tidak konsumtif akan dapat dilakukan.

2.3 TUJUAN DAN SASARAN

2.3.1 TUJUAN

Berdasarkan tujuan pembangunan yang telah ditetapkan dalam RPJMD Kabupaten Nias Selatan yang berhubungan dengan Dinas Perindustrian dan Perdagangan Kabupaten Nias Selatan adalah sebagai berikut:



Misi Pertama: Menciptakan Kultur Pemerintah Yang Bersih, Mandiri, Transparan Dan Berorientasi Pada Pelayanan,

Tujuan yang menjadi tanggungjawab Dinas Perindustrian dan Perdagangan Kabupaten Nias Selatan adalah “Terwujudnya Birokrasi dan tata kelola pelayanan Dinas perindustrian dan Perdagangan yang berkualitas dan akuntabel”

Misi Keempat: Mengembangkan Perekonomian Masyarakat Yang Produktif Dan Tidak Konsumtif

Tujuan yang menjadi tanggungjawab Dinas Perindustrian dan Perdagangan Kabupaten Nias Selatan adalah “Terwujudnya Perekonomian masyarakat yang produktif dan inovatif”.

2.3.2 SASARAN

Sesuai dengan tugas dan fungsinya melaksanakan urusan pemerintahan di bidang Perindustrian dan Perdagangan dituntut untuk selalu meningkatkan kualitas pelayanandan bersinergi. Untuk mewujudkannya, Dinas Perindustrian dan Perdagangan Kabupaten Nias Selatan menetapkan Sasaran, dan indikator kinerja Tahun 2022 dapat dilihat pada tabel dibawah ini:

Tabel 2.1

Sasaran Strategis dan Indikator

NO	Sasaran Strategis	Indikator Kinerja	Satuan	Target
1	2	3	4	5
1	Meningkatnya kualitas kinerja pelayanan Dinas Perindustrian dan Perdagangan.	Persentase dokumen perencanaan dan Laporan Keuangan yang di susun tepat waktu	Persen	100 %
2	Terwujudnya Stabilisasi harga barang di daerah	Persentase Monitoring dan Pelaporan Harga Barang Kebutuhan Pokok	Persen	100 %

Dalam mendukung keberhasilan Tujuan dan Sasaran yang telah di tetapkan tersebut, maka Dinas Perindustrian dan perdagangan merumuskan Indikator Kinerja Utama sebagai suatu prioritas program dan kegiatan yang mengacu pada sasaran strategis dalam RPJMD dan RENSTRA. Indikator Kinerja Utama (IKU) adalah ukuran keberhasilan dari suatu tujuan dan sasaran strategis operasional. Tujuan penetapan Indikator Kinerja Utama (IKU) yaitu untuk memperoleh informasi kinerja yang penting dan diperlukan dalam menyelenggarakan manajemen kinerja secara baik dan untuk memperoleh ukuran keberhasilan dari pencapaian suatu tujuan dan sasaran strategis organisasi yang digunakan untuk perbaikan kinerja dan peningkatan akuntabilitas kinerja. Dalam penetapan dan pemilihan Indikator Kinerja Utama hendaknya mempertimbangkan keselarasan dan mengacu pada dokumen RPJMD, RENSTRA dan Kebijakan Umum. Indikator Kinerja Utama di Dinas Perindustrian dan Perdagangan Kabupaten Nias Selatan dapat dilihat pada tabel dibawah ini:



Tabel 2.2
Indikator Kinerja Utama Perangkat Daerah yang Mengacu pada Tujuan dan Sasaran RPJMD Tahun 2021 – 2026

No	Indikator	Kondisi Kinerja pada Awal periode RPJMD	Target Kinerja Tujuan / Sasaran pada Tahun ke					Kondisi Kinerja pada akhir periode RPJMD
		2021	2022	2023	2024	2025	2026	
(1)	(2)	(3)	(4)	(5)	(6)	(7)	(8)	(9)
1	Nilai Lakip	n/a	CC	B	B	B	B	B
2	Persentase dokumen perencanaan dan Laporan Keuangan yang di susun tepat waktu	n/a	100%	100%	100%	100%	100%	100%
3	Persentase kinerja ralisasi pupuk subsidi	n/a	75%	75%	80%	85%	75%	75%
4	Persentase Monitoring dan Pelaporan Harga Barang Kebutuhan Pokok	n/a	100%	100%	100%	100%	100%	100%

2.4 STRATEGI KEBIJAKAN DAN PROGRAM

Untuk mencapai tujuan dan sasaran yang telah ditetapkan, diperlukan strategi yang memuat cara-cara dalam mewujudkan tujuan yang dirancang secara konseptual, analitis, realitis, rasional dan komperhensif yang nantinya diwujudkan dalam serangkaian arah kebijakan Dinas Perindustrian dan Perdagangan Kabupaten Nias Selatan dapat dilihat pada tabel berikut:



Tabel 2.3

Tujuan, Sasaran, Strategis dan Arah Kebijakan

Visi : Nias Selatan Maju, Masyarakat Sejahtera						
Menciptakan Kultur serta Karakter yang Bersih, Jujur, Transparan dan Berorientasi pada						
Misi I : Pelayanan						
Tujuan	Sasaran	Strategi		Arah Kebijakan		
Terwujudnya Birokrasi dan tata kelola pelayanan Dinas perindustrian dan Perdagangan yang berkualitas dan akuntabel	1.1	Meningkatnya kualitas kinerja pelayanan Dinas Perindustrian dan Perdagangan.	1.1.1	Meningkatkan kualitas dan kuantitas SDM Dinas Perindustrian dan perdagangan	1.1.1.1	Pendidikan dan pelatihan pada ASN baik formal maupun non formal
					1.1.1.2	Penataan sistem dan manajemen Penempatan SDM aparatur yang sesuai
Misi IV : Mengembangkan perekonomian masyarakat yang produktif dan tidak konsumtif						
Terwujudnya Perekonomian masyarakat yang produktif dan inovatif	1.1	Terwujudnya Stabilisasi harga barang di daerah	1.1.1	Mengembangkan potensi Sumber daya alam menjadi sektor unggulan penggerak ekonomi daerah	1.1.1.1	Meningkatan pengelolaan IKM melalui pembinaan dan pelatihan
					1.1.1.2	Meningkatan pengetahuan pengelolaan sumber daya alam
					1.1.1.3	Pembangunan/revitalisasi sarana perdagangan
					1.1.1.4	Promosi
					1.1.1.5	sosialisasi dan perlindungan konsumen serta pembinaan kepada pedagang

Berdasarkan pada Visi, Misi, tujuan serta sasaran yang telah ditetapkan, maka arah kebijakan dituangkan dalam beberapa program dan kegiatan seperti telah tercantum dalam Rencana Strategis Dinas Perindustrian dan Perdagangan 2021-2026 sesuai dengan Peraturan Menteri Dalam Negeri No 050 tahun 2020 adalah sebagai berikut :

I. Program Penunjang Urusan Pemerintahan

1. Perencanaan, Penganggaran, dan Evaluasi Kinerja Perangkat Daerah

- Penyusunan dokumen perencanaan perangkat daerah
- Koordinasi dan penyusunan dokumen dokumen RKA-SKPD
- Koordinasi dan penyusunan dokumen perubahan RKA-SKPD
- Koordinasi dan penyusunan DPA-SKPD
- Koordinasi dan penyusunan perubahan DPA-SKPD



- Evaluasi kinerja perangkat daerah
- 2. Administrasi Keuangan Perangkat Daerah**
 - Penyediaan Gaji dan Tunjangan ASN
 - Koordinasi dan penyusunan laporan keuangan
 - Koordinasi dan penyusunan laporan keuangan bulanan/triwulan/semesteran SKPD
 - 3. Administrasi Umum Perangkat Daerah**
 - Penyediaan bahan logistik kantor
 - Penyediaan barang cetakan dan pengadaan
 - Penyelenggaraan rapat koordinasi dan konsultasi SKPD
 - 4. Pengadaan Barang Milik Daerah Penunjang Urusan Pemerintah Daerah**
 - Pengadaan sarana dan prasarana pendukung gedung kantor atau bangunan lainnya
 - 5. Penyediaan Jasa Penunjang Urusan Pemerintah**
 - Penyediaan jasa surat menyurat
 - Penyediaan jasa pelayanan umum kantor
 - 6. Pemeliharaan Barang Milik Daerah Penunjang**
 - Penyediaan jasa pemeliharaan, biaya pemeliharaan, dan pajak kendaraan dinas operasional atau lapangan
- II. Program Stabilisasi Harga Barang Kebutuhan Pokok Dan Barang Penting**
- 1. Pengendalian Harga, dan Stok Barang Kebutuhan Pokok dan Barang Penting di Tingkat Pasar Kabupaten / Kota**
 - Pemantauan Harga dan Stok Barang Kebutuhan Pokok dan Barang Penting pada Pelaku Usaha Distribusi Barang dalam 1 (satu) Kabupaten/Kota
- III. Program Perencanaan dan Pembangunan Industri**
- 1. Penyusunan dan Evaluasi Rencana Pembangunan Industri Kabupaten/Kota**
 - Koordinasi, Sinkronisasi, dan Pelaksanaan Pemberdayaan Industri dan Peran Serta Masyarakat

2.5 PERJANJIAN KINERJA

Berdasarkan Peraturan Menteri Negara Pendayagunaan Aparatur Negara dan Reformasi Birokrasi Nomor 53 Tahun 2014, Perjanjian kinerja adalah dokumen yang berisikan penugasan dari pimpinan instansi yang lebih tinggi kepada pimpinan instansi yang lebih rendah untuk melaksanakan program/kegiatan yang disertai dengan indikator kinerja. Penugasan tersebut sebagai wujud komitmen antara penerima amanah dan pemberi



amanah atas kinerja terukur berdasarkan tugas, fungsi dan wewenang serta sumberdaya yang ada. Kinerja yang disepakati tidak dibatasi pada kinerja yang dihasilkan atas kegiatan tahun bersangkutan, tetapi termasuk kinerja (outcome) yang seharusnya terwujud dari kegiatan tahun-tahun sebelumnya. Dengan demikian target kinerja yang diperjanjikan juga mencakup outcome yang dihasilkan dari kegiatan tahun-tahun sebelumnya, agar terwujud kesinambungan kinerja setiap tahunnya. Perjanjian Kinerja disusun dengan tujuan sebagai :

(a) wujud nyata komitmen antara penerima dan pemberi amanah untuk meningkatkan integritas, akuntabilitas, transparansi, dan kinerja aparatur; (b) tolok ukur kinerja sebagai dasar evaluasi kinerja aparatur; (c) dasar penilaian keberhasilan atau kegagalan pencapaian tujuan dan sasaran organisasi serta pemberian penghargaan dan sanksi; (d) dasar bagi pemberi amanah untuk melakukan monitoring, evaluasi dan supervisi atas perkembangan kinerja penerima amanah; (e) dasar dalam penetapan sasaran kinerja pegawai. Dokumen tersebut berisi indikator kinerja utama beserta targetnya, dimana indikator kinerja tersebut memenuhi kriteria-kriteria yang ditetapkan, yaitu spesifik (*specific*), dapat diukur (*measurable*), dapat dicapai (*attainable*), keterkaitan (*relevant*), berjangka waktu tertentu (*time bound*), dan dapat dipantau pelaksanaannya. Perjanjian Kinerja dan Perjanjian Kinerja Perubahan Dinas Perindustrian dan Perdagangan Tahun 2022 dapat dilihat pada Tabel dibawah ini :

Tabel 2.4
Perjanjian Kinerja Dinas Perindustrian dan Perdagangan
Kabupaten Nias Selatan

NO	Sasaran Strategis	Indikator Kinerja	Satuan	Target
1	2	3	4	5
1	Meningkatnya kualitas kinerja pelayanan Dinas Perindustrian dan Perdagangan.	Nilai Lakip	Nilai / Predikat	cc
		Cakupan pelayanan administrasi kepegawaian, keuangan dan pengelolaan barang milik daerah yang akuntabel dan transparan	Persen	100
2	Terwujudnya Stabilisasi harga barang di daerah	Persentase Kinerja realisasi pupuk	Persen	75

Anggaran Dinas Perindustrian Dan Perdagangan
Kabupaten Nias Selatan Tahun 2022

NO	Kegiatan	Anggaran	Keterangan
1	Program Penunjang Urusan Pemerintah Daerah Kabupaten / Kota	429.660.505	
2	Progrm Stabilisasi Harga Barang Kebutuhan Pokok dan Barang Penting	16.074.090	
3	Program Perencanaan Pembangunan Industri	16.145.390	
Jumlah		461.879.985	



Tabel 2.6
Perjanjian Kinerja Perubahan
Dinas Perindustrian dan Perdagangan Kabupaten Nias Selatan

NO	Sasaran Strategis	Indikator Kinerja	Satuan	Target
1	2	3	4	5
1	Meningkatnya kualitas kinerja pelayanan Dinas Perindustrian dan Perdagangan.	Persentase dokumen perencanaan dan Laporan Keuangan yang di susun tepat waktu	Persen	100 %
2	Terwujudnya Stabilisasi harga barang di daerah	Persentase Monitoring dan Pelaporan Harga Barang Kebutuhan Pokok	Persen	100 %

Anggaran Dinas Perindustrian Dan Perdagangan
Kabupaten Nias Selatan Tahun 2022

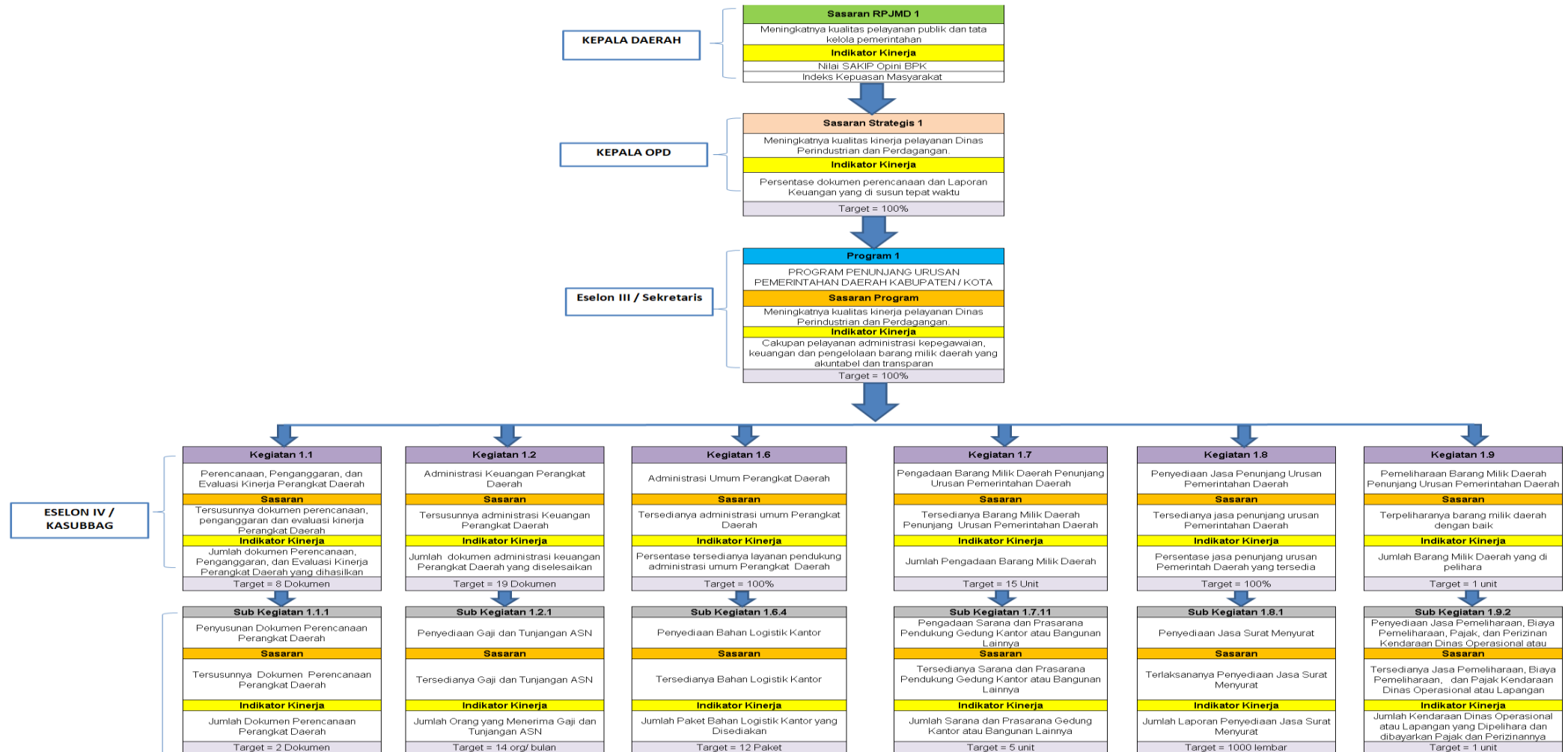
NO	Kegiatan	Anggaran	Keterangan
1	Program Penunjang Urusan Pemerintah Daerah Kabupaten / Kota	365.223.505	
2	Program Stabilisasi Harga Barang Kebutuhan Pokok dan Barang Penting	16.074.090	
3	Program Perencanaan Pembangunan Industri	6.662.390	
Jumlah		387.959.985	

2.6. RENCANA KINERJA TAHUNAN

Rencana Kinerja Tahunan merupakan penjabaran dari sasaran dari sasaran dan program yang telah ditetapkan dalam RENSTRA dan akan dilaksanakan oleh satuan organisasi/kerja melalui berbagai kegiatan tahunan. Penyusunan rencana kerja tahunan dilakukan seiring dengan agenda penyusunan program dan kebijakan anggaran oleh pimpinan yang akan dicapai oleh satu kerja perangkat daerah pada Tahun berjalan. Rencana Kerja Tahunan Dinas Perindustrian dan Perdagangan dapat dilihat pada Pohon Kinerja Dinas Perindustrian dan Perdagangan Tahun 2022 dan tabel Rencana Aksi Dinas Perindustrian dan Perdagangan Kabupaten Nias Selatan Tahun 2022 dibawah ini



Gambar 2.2
Pohon Kinerja Dinas Perindustrian dan Perdagangan Tahun 2022





JFT/JFU

Sub Kegiatan 1.1.2
Koordinasi dan Penyusunan Dokumen RKA-SKPD
Sasaran
Tersedianya Dokumen RKA-SKPD dan Laporan Hasil Koordinasi Penyusunan Dokumen RKA-SKPD
Indikator Kinerja
Jumlah Dokumen RKA-SKPD dan Laporan Hasil Koordinasi Penyusunan Dokumen RKA-SKPD
Target = 1 Dokumen

Sub Kegiatan 1.1.3
Koordinasi dan Penyusunan Dokumen Perubahan RKA- SKPD
Sasaran
Tersedianya Dokumen Perubahan RKA-SKPD dan Laporan Hasil Koordinasi Penyusunan Dokumen Perubahan RKA-SKPD
Indikator Kinerja
Jumlah Dokumen Perubahan RKA-SKPD dan Laporan Hasil Koordinasi Penyusunan Dokumen Perubahan RKA-SKPD
Target = 1 Dokumen

Sub Kegiatan 1.1.4
Koordinasi dan Penyusunan DPA-SKPD
Sasaran
Tersedianya Dokumen DPA-SKPD dan Laporan Hasil Koordinasi Penyusunan Dokumen DPA- SKPD
Indikator Kinerja
Jumlah Dokumen DPA-SKPD dan Laporan Hasil Koordinasi Penyusunan Dokumen DPA-SKPD
Target = 1 Dokumen

Sub Kegiatan 1.1.5
Koordinasi dan Penyusunan Perubahan DPA-SKPD
Sasaran
Tersedianya Dokumen Perubahan DPA-SKPD dan Laporan Hasil Koordinasi

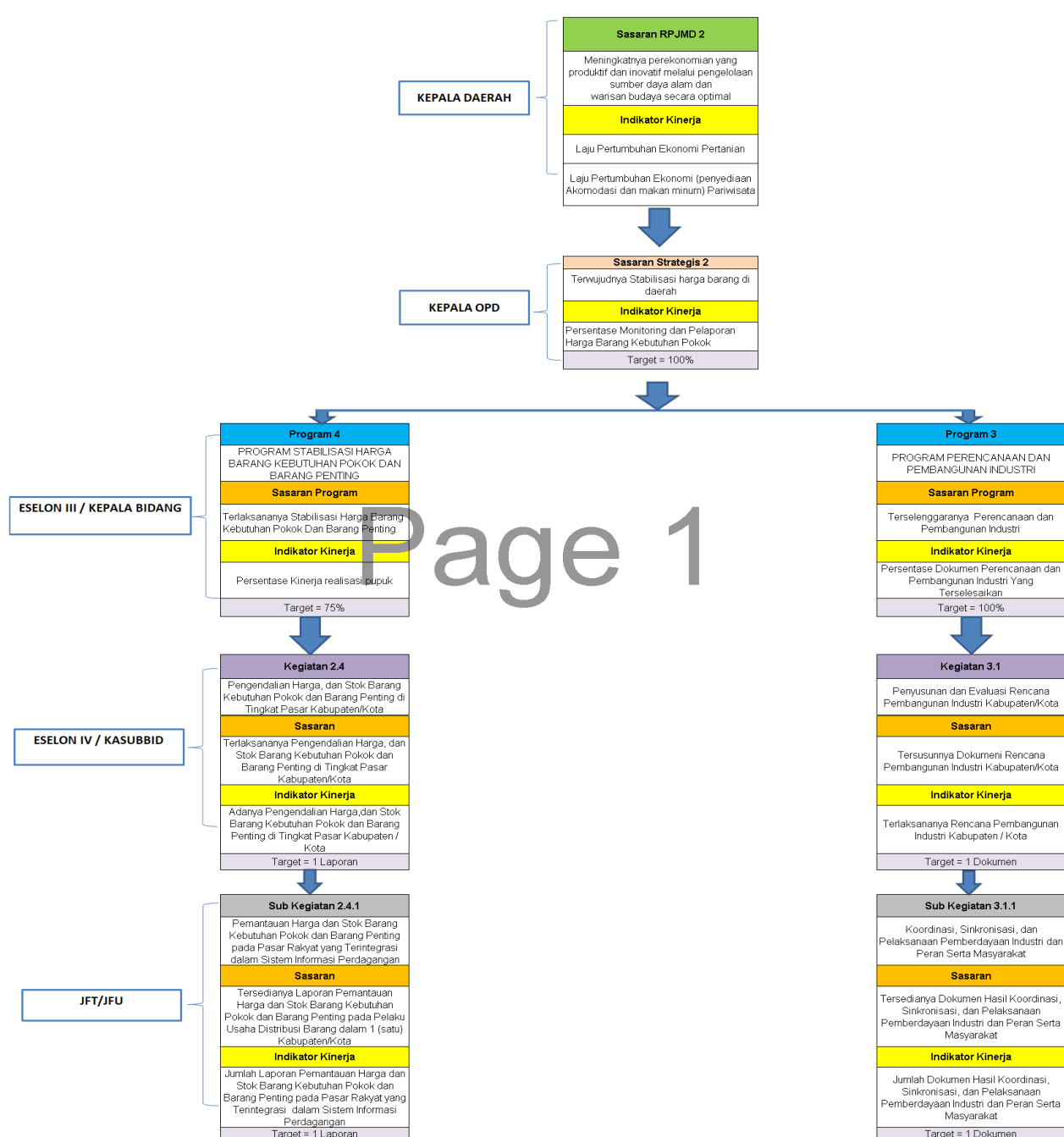
Sub Kegiatan 1.2.5
Koordinasi dan Penyusunan Laporan Keuangan Akhir Tahun SKPD
Sasaran
Tersedianya Laporan Keuangan Akhir Tahun SKPD dan Laporan Hasil Koordinasi Penyusunan Laporan Keuangan Akhir Tahun SKPD
Indikator Kinerja
Jumlah Laporan Keuangan Akhir Tahun SKPD dan Laporan Hasil Koordinasi Penyusunan Laporan Keuangan Akhir Tahun SKPD
Target = 1 Dokumen

Sub Kegiatan 1.2.7
Koordinasi dan Penyusunan Laporan Keuangan Bulanan/Triwulanan/Semesteran SKPD
Sasaran
Tersedianya Laporan Keuangan Bulanan/Triwulanan/Semesteran SKPD dan Laporan Koordinasi Penyusunan Laporan Keuangan Bulanan/Triwulanan/Semesteran SKPD
Indikator Kinerja
Jumlah Laporan Keuangan Bulanan/ Triwulanan/ Semesteran SKPD dan Laporan Koordinasi Penyusunan Laporan Keuangan Bulanan/Triwulanan/Semesteran SKPD
Target = 18 Dokumen

Sub Kegiatan 1.6.5
Penyediaan Barang Cetak dan Penggandaan
Sasaran
Tersedianya Barang Cetak dan Penggandaan
Indikator Kinerja
Jumlah Paket Barang Cetak dan Penggandaan yang Disediakan
Target = 12 Paket

Sub Kegiatan 1.6.9
Penyelenggaraan Rapat Koordinasi dan Konsultasi SKPD
Sasaran
Terlaksananya Penyelenggaraan Rapat Koordinasi dan Konsultasi SKPD
Indikator Kinerja
Jumlah Laporan Penyelenggaraan Rapat Koordinasi dan Konsultasi SKPD
Target = 12 Laporan

Sub Kegiatan 1.8.4
Penyediaan Jasa Pelayanan Umum Kantor
Sasaran
Tersedianya Jasa Pelayanan Umum Kantor
Indikator Kinerja
Jumlah Laporan Penyediaan Jasa Pelayanan Umum Kantor yang Disediakan
Target = 9 Laporan



Rencana Aksi merupakan sebuah dokumen rencana resmi daerah yang dipersyaratkan untuk mengarahkan program dan kegiatan pelayanan OPD khususnya, dan pembangunan daerah pada umumnya. Proses penyusunannya dimulai dengan persiapan penyusunan Rencana Aksi dengan mengumpulkan pengolahan data dan informasi. Menganalisa gambaran pelayanan untuk menentukan isu-isu penting penyelenggaraan tugas dan fungsi pada Dinas Perindustrian dan Perdagangan Kabupaten Nias Selatan sehingga perumusan tujuan dan sasaran yang dihasilkan berdasarkan review hasil evaluasi renja tahun lalu, dan Renstra OPD yang didasarkan pada penelaahan rancangan awal RKPD.

Rencana Aksi Dinas Perindustrian dan Perdagangan Kabupaten Nias Selatan dapat dilihat pada tabel dibawah ini :



Tabel 2.6
Rencana Aksi Tahun 2022 Dinas Perindustrian dan Perdagangan

SASARAN STRATEGIS			INDIKATOR					TARGET TRIWULAN			
								I	II	III	IV
Meningkatnya Kualitas Kinerja Pelayanan Dinas Perindustrian dan Perdagangan			Persentase dokumen perencanaan dan Laporan Keuangan yang di susun tepat waktu					√	√	√	√
Program			Kegiatan / Sub Kegiatan			Anggaran	Rencana Aksi	Jadwal Pelaksanaan			
Uraian	Indikator	Target	Uraian	Indikator	Target			I	II	III	IV
Program Penunjang Urusan Pemerintahan	Cakupan pelayanan administrasi kepegawaian, keuangan dan pengelolaan barang milik daerah yang akuntabel dan transparan	100%						√	√	√	√
			Perencanaan, Penganggaran, dan Evaluasi Kinerja Perangkat Daerah	Jumlah dokumen Perencanaan, Penganggaran, dan Evaluasi Kinerja Perangkat Daerah yang dihasilkan	8 Dokumen	15.023.648		√	√	√	√
			Penyusunan Dokumen Perencanaan Perangkat Daerah	Jumlah Dokumen Perencanaan Perangkat Daerah	2 Dokumen	2.522.808	Menyiapkan Penyusunan Dokumen Perencanaan Perangkat Daerah	√		√	
			Koordinasi dan Penyusunan Dokumen RKA-SKPD	Jumlah Dokumen RKA-SKPD dan Laporan Hasil Koordinasi Penyusunan Dokumen RKA-SKPD	1 Dokumen	2.500.300	Menyiapkan Koordinasi dan Penyusunan Dokumen RKA-SKPD	√			
			Koordinasi dan Penyusunan Dokumen Perubahan RKA-SKPD	Jumlah Dokumen Perubahan RKA-SKPD dan Laporan Hasil Koordinasi Penyusunan Dokumen Perubahan RKA-SKPD	1 Dokumen	2.500.190	Menyiapkan Koordinasi dan Penyusunan Perubahan DPA-SKPD			√	



			Koordinasi dan Penyusunan DPA-SKPD	Jumlah Dokumen DPA-SKPD dan Laporan Hasil Koordinasi Penyusunan Dokumen DPA-SKPD	1 Dokumen	2.500.245	Menyiapkan Koordinasi dan Penyusunan DPA-SKPD	√				
			Koordinasi dan Penyusunan Perubahan DPA-SKPD	Jumlah Dokumen DPA-SKPD dan Laporan Hasil Koordinasi Penyusunan Perubahan Dokumen DPA-SKPD	1 Dokumen	2.500.025	Menyiapkan Koordinasi dan Penyusunan Perubahan DPA-SKPD			√		
			Evaluasi Kinerja Perangkat Daerah	Jumlah Laporan Evaluasi Kinerja Perangkat Daerah	2 Dokumen	2.500.080	Menyiapkan Evaluasi Kinerja Perangkat Daerah					√
			Administrasi Keuangan Perangkat Daerah	Jumlah Dokumen Adiministrasi Keuangan Perangkat Daerah yang Diselesaikan	19 Dokumen	52.160.552						
			Penyediaan Gaji dan Tunjangan ASN	Jumlah Orang yang Menerima Gaji dan Tunjangan ASN	14 Orang/Bulan	47.160.062	Pembayaran Honor Pengelolan Keuangan dan Tunjangan ASN	√	√	√	√	√
			Koordinasi dan Penyusunan Laporan Keuangan Akhir Tahun SKPD	Jumlah Laporan Keuangan Akhir Tahun SKPD dan Laporan Hasil Koordinasi Penyusunan Laporan Keuangan Akhir Tahun SKPD	1 Laporan	2.500.355	Menyiapkan Penyusunan Laporan Keuangan Akhir Tahun SKPD					√
			Koordinasi dan Penyusunan Laporan Keuangan Bulanan/Triwulanan/Semesteran SKPD	Jumlah Laporan Keuangan Bulanan/Triwulanan/ Semesteran SKPD dan Laporan Koordinasi Penyusunan Laporan Keuangan Bulanan/Triwulanan/ Semesteran SKPD	18 Laporan	2.500.135	menyiapkan penyusunan laporan keuangan bulanan, triwulan, semesteran SKPD	√	√	√	√	√



			Administrasi Umum Perangkat Daerah	Persentase tersedianya layanan pendukung administrasi umum Perangkat Daerah	100%	130.561.005					
			Penyediaan Bahan Logistik Kantor	Jumlah Paket Bahan Logistik Kantor yang Disediakan	12 Paket	57.605.475	Pengadaan ATK, Makan dan Minum	√	√	√	√
			Penyediaan Barang Cetak dan Penggandaan	Jumlah Paket Barang Cetak dan Penggandaan	12 Paket	10.825.530	menyiapkan Barang Cetak dan Penggandaan	√	√	√	√
			Penyelenggaraan Rapat Koordinasi dan Konsultasi SKPD	Jumlah Laporan Penyelenggaraan Rapat Koordinasi dan Konsultasi SKPD	12 Laporan	62.130.000	menyiapkan bahan rapat koordinasi dan konsultasi SKPD	√	√	√	√
			Pengadaan Barang Milik Daerah Penunjang Urusan Pemerintahan Daerah	Jumlah Pengadaan Barang Milik Daerah	0 Unit	7.461.300					
			Pengadaan Sarana dan Prasarana Pendukung Gedung Kantor atau Bangunan Lainnya	Jumlah Sarana dan Prasarana Gedung Kantor atau Bangunan Lainnya	1 Unit	7.461.300	melaksanakan pengadaan barang kebutuhan kantor	√			
			Penyediaan Jasa Penunjang Urusan Pemerintahan	Persentase jasa penunjang urusan Pemerintah Daerah yang tersedia	100%	120.200.000					
			Penyediaan Jasa Surat Menyurat	Jumlah Laporan Penyediaan Jasa Surat Menyurat	1000 Laporan	5.000.000	Pembelian Materai	√	√	√	√



			Penyediaan Jasa Pelayanan Umum Kantor	Jumlah Laporan Penyediaan Jasa Pelayanan Umum Kantor yang Disediakan	9 Laporan	115.200.000	Pembayaran Honor THL	√	√	√	√
			Pemeliharaan Barang Milik Daerah Penunjang	Jumlah barang milik daerah yang dipelihara	1 Unit	39.817.000					
			Penyediaan Jasa Pemeliharaan, Biaya Pemeliharaan, dan Pajak Kendaraan Dinas Operasional atau Lapangan	Jumlah Kendaraan Dinas Operasional atau Lapangan yang Dipelihara dan Dibayarkan Pajak dan Perizinannya	1 Unit	39.817.000	Perpanjangan STNK dan Pembelian/Penggantian Suku Cadang serta BBM	√	√	√	√
SASARAN STRATEGIS				INDIKATOR				TARGET TRIWULAN			
								I	II	III	IV
Terwujudnya Stabilisasi Harga Barang di Daerah				Persentase Monitoring dan Pelaporan Harga Barang Kebutuhan Pokok				√	√	√	√
Program			Kegiatan / Sub Kegiatan			Anggaran	Rencana Aksi	Jadwal Pelaksanaan			
Uraian	Indikator	Target	Uraian	Indikator	Target			I	II	III	IV
Program Stabilisasi Harga Barang Kebutuhan Pokok Dan Barang Penting	Persentase Kinerja realisasi pupuk	75%				16.074.090		√	√	√	√
			Pengendalian Harga, dan Stok Barang Kebutuhan Pokok dan Barang Penting di Tingkat Pasar Kabupaten/Kota	Jumlah Laporan Pemantauan Harga dan Stok Barang Kebutuhan Pokok dan Barang Penting pada Pelaku Usaha Distribusi Barang dalam 1 (Satu) Kabupaten/Kota	1 Laporan	16.074.090		√	√	√	√



			Pemantauan Harga dan Stok Barang Kebutuhan Pokok dan Barang Penting pada Pelaku Usaha Distribusi Barang dalam 1 (satu) Kabupaten/Kota	Jumlah Laporan Pemantauan Harga dan Stok Barang Kebutuhan Pokok dan Barang Penting pada Pelaku Usaha Distribusi Barang dalam 1 (Satu) Kabupaten/Kota	1 Laporan	16.074.090	Monitoring harga Kebutuhan Pokok	√	√	√	√
Program Perencanaan dan Pembangunan Industri	Persentase Dokumen Perencanaan dan Pembangunan Industri Yang terselesaikan	100%				6.662.390					
			Penyusunan dan Evaluasi Rencana Pembangunan Industri Kabupaten/Kota	Terlaksananya Rencana Pembangunan Industri Kabupaten / Kota	1 Dokumen	6.662.390			√	√	
			Koordinasi, Sinkronisasi, dan Pelaksanaan Pemberdayaan Industri dan Peran Serta Masyarakat	Jumlah Dokumen Hasil Koordinasi, Sinkronisasi, dan Pelaksanaan Pemberdayaan Industri dan Peran Serta Masyarakat	1 Dokumen	6.662.390	Monitoring Pelaku Industri, Pendampingan Untuk Pameran, Pendapatan IKM		√		
TOTAL ANGGARAN						387.959.985					



BAB III

AKUNTABILITAS KINERJA

A. CAPAIAN KINERJA ORGANISASI

Akuntabilitas kinerja adalah kewajiban untuk menjawab dari perorangan, badan hukum atau pimpinan kolektif secara transparan mengenai keberhasilan atau kegagalan dalam melaksanakan misi organisasi kepada pihak – pihak yang berwenang menerima pelaporan akuntabilitas / pemberi amanah. Dinas Perindustrian dan Perdagangan Kabupaten Nias Selatan selaku pengemban amanah masyarakat melaksanakan kewajiban berakuntabilitas melalui penyajian Laporan Akuntabilitas Kinerja Dinas Perindustrian dan Perdagangan Kabupaten Nias Selatan yang dibuat sesuai ketentuan yang diamanatkan dalam peraturan Presiden Nomor 29 Tahun 2014 tentang Sistem Akuntabilitas Kinerja Instansi Pemerintah (SAKIP) dan Peraturan Menteri Negara Pendayagunaan Aparatur Negara dan Reformasi Birokrasi Nomor 53 Tahun 2014 tentang Petunjuk Teknis Perjanjian Kinerja, Pelaporan Kinerja dan Tata Cara Reviu atas Laporan Kinerja Instansi Pemerintah.

Pengukuran kinerja digunakan untuk mengetahui keberhasilan dan kegagalan pelaksanaan kegiatan sesuai dengan program, sasaran yang ditetapkan untuk mewujudkan Misi dan Visi Pemerintah Kabupaten Nias Selatan. Dalam pengukuran perlu dilakukan analisis capaian kinerja organisasi agar lebih baik dari tahun ke tahun. Capaian kinerja organisasi diukur dengan cara membandingkan antara kinerja yang dihasilkan dengan kinerja yang diharapkan. Pengukuran ini dilakukan dengan memanfaatkan data kinerja yang dapat diperoleh melalui dua sumber, yaitu: data internal berasal dari sistem informasi yang diterapkan pada instansi dan data eksternal berasal dari luar instansi baik data primer maupun data sekunder. Untuk itu perlu dibangun sistem informasi kinerja yang mengintegrasikan data yang dibutuhkan dari unit – unit yang bertanggungjawab. Hal tersebut dapat dilakukan dengan mewajibkan menyampaikan laporan data kinerja secara regular.

Pengukuran kinerja Dinas Perindustrian Dan Perdagangan Kabupaten Nias Selatan tahun 2022 dilakukan dengan menggunakan metode perbandingan antara rencana kerja (*performance plan*) yang diinginkan dengan realisasi kinerja (*performance result*) yang dicapai organisasi. Hasil perbandingan tersebut selanjutnya dianalisis untuk mengidentifikasi penyebab terjadinya celah kinerja (*performance gap*) yang terjadi serta tindakan perbaikan yang diperlukan di masa mendatang. Pengukuran kinerja Dinas Perindustrian dan Perdagangan Kabupaten Nias Selatan tahun 2022 mencakup pengukuran kinerja sasaran strategis. Kinerja sasaran strategis merupakan tingkat pencapaian target dari masing – masing indikator kinerja sasaran yang telah ditetapkan dalam dokumen rencana kinerja.



Pengukuran capaian kinerja Dinas Perindustrian dan Perdagangan Kabupaten Nias Selatan Tahun 2022 diukur digunakan untuk mengetahui keberhasilan Dinas Perindustrian dan Perdagangan Kabupaten Nias Selatan dalam melaksanakan program dan kegiatan selama 1 (satu) tahun anggaran. Indikator kinerja yang digunakan adalah indikator kinerja sasaran, yang dirumuskan dalam Rencana Strategis Dinas Perindustrian dan Perdagangan Kabupaten Nias Selatan Tahun 2021 – 2026.

Untuk menetapkan hasil analisis pencapaian kinerja dalam satu Organisasi Perangkat Daerah, maka sesuai dengan Instruksi Presiden Nomor 7 Tahun 1999 beserta petunjuk pelaksanaannya maka telah menetapkan standar penilaian dengan skala pengukuran ordinal yang dapat kita lihat dalam tabel sebagai berikut:

Tabel 3.1
Analisis Pencapaian Kinerja

No	Nilai Capaian Kinerja		Pemberian Atribut
	%	Keterangan Persentase	
1	85% s.d 100%	Delapan Puluh Lima Persen Sampai Dengan Seratus Persen	Sangat Berhasil
2	70% s.d <85%	Tujuh Puluh Persen Sampai Dengan Kurang Delapan Puluh Lima Persen	Berhasil
3	55% s.d <70%	Lima Puluh Lima Persen Sampai Dengan Kurang Tujuh Puluh Persen	Cukup Berhasil
4	<55%	Kurang Lima Puluh Lima Persen	Tidak Berhasil

3.1 Perbandingan Target dengan Realisasi dan Capaian Kinerja Tahun 2022

Hasil pengukuran tingkat capaian kinerja berdasarkan indikator kinerja utama yang telah ditetapkan berdasarkan indikator kinerja perangkat daerah dapat dijelaskan sebagai berikut :

Tabel 3.2
Capaian Kinerja Dinas Perindustrian dan Perdagangan Tahun 2022
Berdasarkan Indikator Kinerja Utama

No	Indikator	Satuan	Target	Realisasi	Tingkat Capaian
1	Nilai Lakip	Nilai	CC		
2	Persentase dokumen perencanaan dan Laporan Keuangan yang disusun tepat waktu	%	100%	100%	100%
3	Persentase kinerja realisasi pupuk	%	75%	77,18%	102,9%
4	Persentase Monitoring dan Pelaporan Harga Barang Kebutuhan Pokok	%	100%	100%	100%

Berdasarkan Tabel 3.2 diatas dapat di jelaskan capaian dari masing – masing indikator kinerja utama dan target capaian sebagai berikut :



- a. Nilai Evaluasi Lakip Dinas Perindustrian dan Perdagangan Kabupaten Nias Selatan dengan target yang telah ditetapkan pada indikator ini adalah dengan Nilai “CC”. Untuk realisasi kinerja tahun 2022 belum bisa disajikan berhubung karena Lakip tahun 2022 baru keluar nilai hasil reviuwnya dari inspektorat di perkirakan pada bulan April 2022, akan tetapi Dinas Perindustrian dan Perdagangan Kabupaten Nias Selatan optimis bahwa nilai atau target yang telah di tetapkan yaitu Nilai “CC” pasti akan tercapai dengan berpedoman pada nilai akhir Lakip tahun 2021 dengan nilai B. Hal ini menggambarkan bahwa kinerja Dinas Perindustrian dan Perdagangan dalam penyusunan LAKIP telah memadai, sesuai dengan Permen PANRB No. 88 Tahun 2021 Tentang Evaluasi Akuntabilitas Kinerja Instansi Pemerintah
- b. Indikator kinerja utama yang kedua yaitu, persentase dokumen perencanaan dan laporan keuangan yang disusun tepat waktu dengan target yang telah di tetapkan yaitu sebesar 100%. Capaian Kinerja indikator persentase dokumen perencanaan dan laporan keuangan yang disusun tepat waktu pada tahun tahun 2022 yaitu 100%. Hasil ini diperoleh dari perhitungan sebagai berikut:

$$\frac{\text{Jumlah laporan kinerja keuangan dan dokumen perencanaan yang disusun tepat waktu}}{\text{Jumlah seluruh dokumen perencanaan, keuangan dan laporan kinerja}} \times 100$$

$$\boxed{\text{Realisasi kinerja}} \Rightarrow \frac{27 \text{ Laporan dan Dokumen yang diselesaikan}}{27 \text{ Total Laporan dan Dokumen}} \times 100 = 100\%$$

$$\boxed{\text{Capaian kinerja}} \Rightarrow \frac{100\%}{100\%} \times 100 = 100\%$$

Laporan dan Dokumen yang disusun terdiri dari:

1. Dokumen Perencanaan = 2
2. RKA dan RKA Perubahan = 2
3. DPA dan DPA Perubahan = 2
4. Evaluasi Kinerja (LKPJ, Lakip, LPPD) = 3
5. Laporan triwulan = 3
6. Laporan Bulanan = 12
7. Laporan Semesteran = 2

Berdasarkan capaian kinerja tersebut diatas menggambarkan bahwa Dinas Perindustrian dan Perdagangan telah menyusun laporan keuangan dan dokumen perencanaan dengan baik dan tepat waktu sehingga kegiatan dan anggaran yang telah direncanakan dapat dilaksanakan dengan baik sehingga meningkatkan efektivitas kinerja Dinas Perindustrian dan Perdagangan

- c. Indikator yang ketiga yaitu Persentase kinerja realisasi pupuk dengan target sebesar 75%. Capaian kinerja dari indikator persentase kinerja relaisasi pupuk dari target yang telah di tentukan yaitu sebesar 102,9%. Hasil ini diperoleh dari perhitungan sebagai berikut:



$$\frac{\text{Realisasi Pupuk}}{\text{RDKK}} \times 100$$

$$\text{Realisasi kinerja} \Rightarrow \frac{1644 \text{ Ton}}{2130 \text{ Ton}} \times 100 = 77,18\%$$

$$\text{Capaian kinerja} \Rightarrow \frac{77,18\%}{75\%} \times 100 = 102,9\%$$

Berdasarkan capaian kinerja realisasi pupuk tersebut menggambarkan bahwa Dinas Perindustrian dan Perdagangan telah berupaya untuk mengawasi penyaluran pupuk bersubsidi kepada masyarakat, sehingga harga pupuk tidak melambung tinggi dan tidak di monopoli oleh oknum-oknum yang tidak bertanggung jawab, serta masyarakat mudah mendapatkan pupuk bersubsidi di pasar.

- d. Indikator yang keempat yaitu Persentase Monitoring dan Pelaporan Harga Barang Kebutuhan Pokok dengan target kinerja sebesar 100%. Capaian kinerja dari indikator tersebut yaitu 100%. Hasil ini diperoleh dari perhitungan sebagai berikut:

$$\frac{\text{Jumlah hari kegiatan monitoring dan pelaporan harga}}{\text{Jumlah hari kerja}} \times 100$$

$$\text{Realisasi kinerja} \Rightarrow \frac{233 \text{ Hari}}{233 \text{ hari}} \times 100 = 100\%$$

$$\text{Capaian kinerja} \Rightarrow \frac{100\%}{100\%} \times 100 = 100\%$$

Berdasarkan capaian monitoring dan pelaporan harga barang kebutuhan pokok menggambarkan bahwa Dinas Perindustrian dan Perdagangan Kabupaten Nias Selatan telah berupaya untuk mengontrol harga kebutuhan pokok, menekan inflasi, serta menagwasi ketersediaan bahan kebutuhan pokok di Kabupaten Nias Selatan. Capaian ini juga memberikan manfaat terhadap kebijakan yang diambil oleh Kepala Daerah dalam mengambil kebijakan dalam menghadapi inflasi.

Hasil pengukuran tingkat capaian kinerja berdasarkan sasaran strategis organisasi yang termuat dalam Perjanjian Kinerja dapat dijelaskan sebagai berikut:

Tabel 3.3
Capaian Kinerja Dinas Perindustrian dan Perdagangan Tahun 2022
Berdasarkan Perjanjian Kinerja Dinas Perindustrian Dan Perdagangan Tahun 2022

NO	Sasaran Strategis	Indikator Kinerja	Satuan	Target	Realisasi	Capaian
1	2	3	4	5	6	7
1	Meningkatnya kualitas kinerja pelayanan Dinas Perindustrian dan Perdagangan.	Persentase dokumen Perencanaan dan Laporan Keuangan yang disusun tepat waktu	Persen	100 %	100%	100%
2	Terwujudnya	Persentase	Persen	100 %	100%	100%



	Stabilisasi harga barang di daerah	Monitoring dan Pelaporan Harga Barang Kebutuhan Pokok				
--	------------------------------------	---	--	--	--	--

Berdasarkan Tabel 3.2 diatas dapat di jelaskan capaian dari sasaran strategis dan masing-masing indikator target capaian sebagai berikut :

1. Sasaran Strageis Pertama yaitu, “Meningkatnya Kualitas Kinerja Pelayanan Dinas Perindustrian dan Perdaagan”, memiliki satu indikator kinerja yaitu, Persentase dokumen Perencanaan dan Laporan Keuangan yang disusun tepat waktu. Realisasi dan Capaian Kinerja pada tahun tahun 2022 yaitu 100%. Hasil ini diperoleh dari perhitungan sebagai berikut:

$$\frac{\text{Jumlah laporan kinerja keuangan dan dokumen perencanaan yang disusun tepat waktu}}{\text{Jumlah seluruh dokumen perencanaan, keuangan dan laporan kinerja}} \times 100$$

$$\boxed{\text{Realisasi kinerja}} \Rightarrow \frac{27 \text{ Laporan dan Dokumen yang diselesaikan}}{27 \text{ Total Laporan dan Dokumen}} \times 100 = 100\%$$

$$\boxed{\text{Capaian kinerja}} \Rightarrow \frac{100\%}{100\%} \times 100 = 100\%$$

Laporan dan Dokumen yang disusun terdiri dari:

- a. Dokumen Perencanaan = 2
- b. RKA dan RKA Perubahan = 2
- c. DPA dan DPA Perubahan = 2
- d. Evaluasi Kinerja (LKPJ, Lakip, LPPD) = 3
- e. Laporan triwulan = 3
- f. Laporan Bulanan = 12
- g. Laporan Semesteran = 2

Berdasarkan capaian kinerja tersebut diatas menggambarkan bahwa Dinas Perindustrian dan Perdagangan telah menyusun laporan keuangan dan dokumen perencanaan dengan baik dan tepat waktu sehingga kegiatan dan anggaran yang telah direncanakan dapat dilaksanakan dengan baik sehingga meningkatkan efektivitas kinerja Dinas Perindustrian dan Perdagangan

2. Sasaran Strategi kedua yaitu Terwujudnya Stabilisasi harga barang di daerah, memiliki satu indikator kinerja yaitu, Persentase Monitoring dan Pelaporan Harga Barang Kebutuhan Pokok. Realisasi dan Capaian Kinerja pada tahun tahun 2022 yaitu 100%. Hasil ini diperoleh dari perhitungan sebagai berikut:

$$\frac{\text{Jumlah hari kegiatan monitoring dan pelaporan harga}}{\text{Jumlah hari kerja}} \times 100$$

$$\boxed{\text{Realisasi kinerja}} \Rightarrow \frac{233 \text{ Hari}}{233 \text{ hari}} \times 100 = 100\%$$

$$\boxed{\text{Capaian kinerja}} \Rightarrow \frac{100\%}{100\%} \times 100 = 100\%$$



Berdasarkan capaian monitoring dan pelaporan harga barang kebutuhan pokok menggambarkan bahwa Dinas Perindustrian dan Perdagangan Kabupaten Nias Selatan telah berupaya untuk mengontrol harga kebutuhan pokok, menekan inflasi, serta menagwasi ketersediaan bahan kebutuhan pokok di Kabupaten Nias Selatan. Capaian ini juga memberikan rmanfaat terhadap kebijakan yang diambil oleh Kepala Daerah dalam mengambil kebijakan dalam menghadapi inflasi.

3.2 Perbandingan Antara Realisasi dan Capaian Kinerja Dengan Beberapa Tahun Terakhir

Realisasi dan capaian kinerja Dinas Perindustrian dan Perdagangan pada tahun 2022 tidak dapat di bandingkan dengan capaian pada tahun-tahun sebelumnya dikarenakan sasaran strategis organisasi serta indikator kinerja utama pada tahun 2022 memiliki perbedaan dan perubahan dengan tahun tahun sebelumnya.

3.3 Perbandingan Realisasi Kinerja Tahun 2022 Dengan Target Jangka Menengah

Untuk perbandingan data capaian kinerja Dinas perindustrian dan Perdagangan Kabupaten Nias Selatan selama 5 (lima) tahun sesuai Renstra 2021-2026 dapat di lihat pada Tabel dibawah ini

Tabel 3.4
Target dan Realisasi Jangka Menengah 2021-2026

No	Tujuan	Sasaran	Indikator Tujuan/Sasaran	Target Kinerja Tujuan/Sasaran					Kondisi Kineerja Pada Akhir Periode	Realisasi	Realisasi Sampai Tahun 2022
				2022	2023	2024	2025	2026			
1	Terwujudnya Birokrasi dan tata kelola pelayanan Dinas perindustrian dan Perdagangan yang berkualitas dan akuntabel		Nilai Lakip	CC	B	B	B	B	B		
		Meningkatnya kualitas kinerja pelayanan Dinas Perindustrian dan Perdagangan.	Persentase dokumen perencanaan dan Laporan Keuangan yang di susun tepat waktu	100 %	100 %	100 %	100 %	100 %	100%	100%	20%
	Terwujudn		Persentase	75%	75%	80%	85%	75%	75%	77,18 %	15,4%



ya Perekono mian masyaraka t yang produktif dan inovatif		kinerja realisasi pupuk subsidi									
		Terwujudn ya Stabilisasi harga barang di daerah	Persentase Monitoring dan Pelaporan Harga Barang Kebutuhan Pokok	100 %	100 %	100 %	100 %	100 %	100%	100%	20%

1. Target Jangka Menengah pada akhir Periode RPJMD pada Indikator Kinerja Utama Persentase dokumen Perencanaan dan Laporan Keuangan yang disusun tepat waktu yaitu sebesar 100%. Jika dibandingkan dengan realisasi dan capaian kinerja pada tahun 2022 sebesar 100% dengan Target Jangka Menengah pada akhir Periode RPJMD sebesar 100% maka tingkat realisasi kinerjanya yaitu sebesar 20%. Hal ini dikarenakan realisasi kinerja pada tahun 2022 merupakan tahun awal pada RPJMD 2021-2026 dan tahun awal renstra 2021-2026 Dinas Perindustrian dan Perdagangan.
2. Target Jangka Menengah pada akhir Periode RPJMD pada Indikator Kinerja Utama Persentase kinerja realisasi pupuk yaitu sebesar 75%. Jika dibandingkan dengan realisasi kinerja sebesar 77,18% dan capaian kinerja pada tahun 2022 sebesar 102,9% dengan Target Jangka Menengah pada akhir Periode RPJMD sebesar 75% maka tingkat realisasi kinerjanya yaitu sebesar 15,4%. Hal ini dikarenakan realisasi kinerja pada tahun 2022 merupakan tahun awal pada RPJMD 2021-2026 dan tahun awal renstra 2021-2026 Dinas Perindustrian dan Perdagangan.
3. Target Jangka Menengah pada akhir Periode RPJMD pada Indikator Kinerja Utama Persentase Monitoring dan Pelaporan Harga Barang Kebutuhan Pokok yaitu sebesar 100%. Jika dibandingkan dengan realisasi dan capaian kinerja pada tahun 2022 sebesar 100% dengan Target Jangka Menengah pada akhir Periode RPJMD sebesar 100% maka tingkat realisasi kinerjanya yaitu sebesar 20%. Hal ini dikarenakan realisasi kinerja pada tahun 2022 merupakan tahun awal pada RPJMD 2021-2026 dan tahun awal renstra 2021-2026 Dinas Perindustrian dan Perdagangan.

3.4 Analisis Penyebab Keberhasilan/Kegagalan atau Peningkatan/Penurunan Kinerja Serta Solusi yang Dilakukan

Untuk mengetahui gambaran mengenai tingkat pengukuran kinerja sasaran strategis, dilakukan pengukuran melalui media Dokumen Perjanjian Kinerja Tahun 2022 yang kemudian dibandingkan dengan realisasinya yang disajikan dalam formulir Pengukuran Kinerja Tahun 2022. Selanjutnya atas hasil pengukuran kinerja, dilakukan evaluasi dan

analisis kinerja untuk mengetahui keberhasilan dan kegagalan pencapaian Sasaran Strategis Dinas Perindustrian dan Perdagangan Kabupaten Nias Selatan dan sebab-sebab tercapai/tidak tercapainya kinerja yang diharapkan. Pada Tahun 2022 Dinas Perindustrian dan Perdagangan Kabupaten Nias Selatan telah melaksanakan program dan kegiatan untuk mencapai Visi Kabupaten Nias Selatan yang juga menjadi Visi Dinas Perindustrian dan Perdagangan Kabupaten Nias Selatan sebagaimana yang telah ditetapkan dalam Rencana Strategis Dinas Perindustrian dan Perdagangan Kabupaten Nias Selatan yang berbunyi: “Nias Selatan Maju, Masyarakat Sejahtera”. Evaluasi dan analisis atas capaian sasaran strategis Dinas Perindustrian dan Perdagangan dengan indikator kinerja sasaran dijabarkan sebagai berikut:

❖ **Misi Pertama** : ‘Menciptkan Kultur Serta Karakter yang Bersih, Jujur, Transparan, dan Berorientasi pada Pelayanan’

Sasaran Strategis Pertama : Meningkatnya kualitas kinerja pelayanan Dinas Perindustrian dan Perdagangan

Pada Sasaran Strategis Pertama terdapat 1 indikator kinerja, yaitu :

Indikator Sasaran	Target	Realisasi	Capaian	Interpretasi
Persentase Dokumen Perencanaan dan Laporan Keuangan yang disusun tepat waktu	100%	100%	100%	Sangat berhasil

Sasaran Strategis pertama pada indikator Persentase Dokumen Perencanaan dan Laporan Keuangan yang disusun tepat waktu pada tahun 2022 di targetkan sebesar 100% dengan realisasi mencapai 100%. Faktor yang mendukung keberhasilan dari indikator sasaran strategis ini yaitu, adanya kerja sama dan dukungan yang baik dari setiap bidang dan pimpinan dalam melaksanakan setiap pekerjaan yang diberikan. Hal ini sangat berpengaruh terhadap capaian kinerja pada indikator sasaran strategis pertama. Pada indikator sasaran strategis pertama ini hampir tidak ditemukan kendala yang dihadapi oleh Dinas Perindustrian dan Perdagangan.



Gambar 3.1: Dokumentasi Perencanaan dan Penyusunan Laporan Keuangan Dinas Perindustrian dan Perdagangan Tahun 2022



- ❖ **Misi ke-Empat** : “Mengembangkan Perekonomian Masyarakat yang Produktif dan Tidak Konsumtif”

Sasaran Strategis Kedua : Terwujudnya Stabilisasi harga barang di daerah

Pada Sasaran Strategis kedua terdapat 1 indikator kinerja, yaitu :

Indikator Sasaran	Target	Realisasi	Capaian	Interpretasi
Persentase Monitoring dan Pelaporan Harga Barang Kebutuhan Pokok	100%	100%	100%	Sangat berhasil

Sasaran Strageis kedua pada indikator Persentase Monitoring dan Pelaporan Harga Barang Kebutuhan Pokok pada tahun 2022 di targetkan sebesar 100% dengan realisasi mencapai 100%. Faktor yang mendukung keberhasilan dari indikatro sasaran stragis ini yaitu, adanya kerja sama dan dukungan yang baik dari setiap bidang dan pimpinan dalam melaksanakan setiap pekerjaan yang diberikan. Hal ini sangat berpengaruh terhadap capaian kinerja pada indikator sasaran strategis pertama. Pada indikator sasaran strategis pertama ini hampir tidak ditemukan kendala yang dihadapi oleh Dinas Perindustrian dan Perdagangan.



Gambar 3.2.: Dokumentasi Monitoring dan Pelaporan Harga Barang Kebutuhan Pokok Dinas Perindustrian dan Perdagangan Kabupaten Nias Selatan Tahun 2022

3.5 Analisis atas Efisiensi Penggunaan sumber Daya

Berdasarkan pengukuran Kinerja Dinas Perindustrian dan Perdagangan Kabupaten Nias Selatan Tahun 2022 dapat dijabarkan sebagai berikut :

1. Sasaran Pertama Meningkatnya kualitas kinerja pelayanan Dinas Perindustrian dan Perdagangan, indikator kinerja Persentase Dokumen Perencanaan dan Laporan Keuangan



yang disusun tepat waktu telah mencapai 100%. Adapun sasaran pertama didukung oleh 1 Program dan 6 Kegiatan dengan Rencana Anggaran sebesar Rp.365.223.505,- capaian realisasi anggaran sebesar Rp. 356.708.258,- atau sebesar 97,66%, sisa anggaran sebesar Rp. 8.515.247. merupakan efisiensi dari pengadaan barang milik daerah dana beberapa kegiatan lainnya.

2. Sasaran Kedua Terwujudnya Stabilisasi harga barang di daerah, indikator kinerja Persentase Monitoring dan Pelaporan Harga Barang Kebutuhan Pokok telah mencapai 100%. Indikator kinerja tersebut didukung oleh 2 Program dengan 2 Kegiatan dengan Rencana Anggaran sebesar Rp. 22.736.480,- capaian realisasi anggaran sebesar Rp. 22.666.300,- atau sebesar 99.69%, sisa anggaran sebesar Rp. 70.180,- merupakan efisiensi belanja barang dan jasa lainnya.

3.6 Analisis Program/Kegiatan yang Menunjang Keberhasilan Ataupun Kegagalan Pencapaian Pernyataan Kinerja

Evaluasi dan analisis atas capaian sasaran strategis Dinas Perindustrian dan Perdagangan Kabupaten Nias Selatan berdasarkan program/kegiatan sebagai berikut :

Sasaran Pertama : Meningkatnya kualitas kinerja pelayanan Dinas Perindustrian dan Perdagangan.

Capaian kinerja program pada Sasaran Strategis Pertama :

NO	Program	Indikator	Target Kinerja	Realisasi Kinerja
1	Program Penunjang Urusan Pemerintahan Daerah Kabupaten/Kota	Cakupan Pelayanan Administrasi Kepegawaian, Keuangan Dan Pengelolaan Barang Milik Daerah Yang Akuntabel Dan Transparan	100%	75%

Dari 1 (satu) Program tersebut terdiri dari 6 (enam) Kegiatan dan 17 (tujuh belas) Sub kegiatan. Pada sasaran pertama dengan realisasi indikator kinerja sebesar 75% dikarenakan beberapa kegiatan dan sub kegiatan mengalami pergeseran anggaran pada dokumen perencanaan anggaran serta perubahan spesifikasi harga yang direncanakan sebelumnya. Pada kegiatan Pengadaan Barang Milik daerah Penunjang Urusan Pemerintah Daerah realisasinya hanya 0% disebabkan spesifikasi barang yang direncanakan tidak tersedia dan sulit di dapatkan. Berikut Tabel Program, Kegiatan dan Sub Kegiatan penunjang Sasaran Pertama :



Tabel 3.5
Realisasi Program dan Kegiatan penunjang Sasaran Pertama

Uraian Program/Kegiatan/Sub Kegiatan	Indikator	Target	Realisasi
PROGRAM PENUNJANG URUSAN PEMERINTAHAN DAERAH KABUPATEN/KOTA	Cakupan pelayanan administrasi kepegawaian, keuangan dan pengelolaan barang milik daerah yang akuntabel dan transparan	100 %	75 %
<i>Perencanaan, Penganggaran, dan Evaluasi Kinerja Perangkat Daerah</i>	<i>Jumlah dokumen Perencanaan, Penganggaran, dan Evaluasi Kinerja Perangkat Daerah yang dihasilkan</i>	8 Dok	8 Dok
Penyusunan Dokumen Perencanaan Perangkat Daerah	Jumlah Dokumen Perencanaan Perangkat Daerah	3 Dok	3 Dok
Koordinasi dan Penyusunan Dokumen RKA-SKPD	Jumlah Dokumen RKA-SKPD dan Laporan Hasil Koordinasi Penyusunan Dokumen RKA-SKPD	1 Dok	1 Dok
Koordinasi dan Penyusunan Dokumen Perubahan RKA-SKPD	Jumlah Dokumen Perubahan RKA-SKPD dan Laporan Hasil Koordinasi Penyusunan Dokumen Perubahan RKA-SKPD	1 Dok	1 Dok
Koordinasi dan Penyusunan Dokumen DPA-SKPD	Jumlah Dokumen DPA-SKPD dan Laporan Hasil Koordinasi Penyusunan Dokumen DPA-SKPD	1 Dok	1 Dok
Koordinasi dan Penyusunan Dokumen Perubahan DPA-SKPD	Jumlah Dokumen Perubahan DPA-SKPD dan Laporan Hasil Koordinasi Penyusunan Dokumen Perubahan DPA-SKPD	1 Dok	1 Dok
Evaluasi Kinerja Perangkat Daerah	Jumlah Laporan Evaluasi Kinerja Perangkat Daerah	1 Dok	1 Dok
<i>Administrasi Keuangan Perangkat Daerah</i>	<i>Jumlah dokumen administrasi keuangan Perangkat Daerah yang diselesaikan</i>	19 Dok	19 Dok
Penyediaan Gaji dan Tunjangan	Jumlah Orang yang Menerima Gaji dan Tunjangan ASN	14 Bln	14 Bln
Koordinasi dan Penyusunan Laporan Keuangan Akhir Tahun SKPD	Jumlah Laporan Keuangan Akhir Tahun SKPD dan Laporan Hasil Koordinasi Penyusunan Laporan Keuangan Akhir Tahun SKPD	1 Dok	1 Dok
Koordinasi dan Penyusunan Laporan Keuangan Bulanan/Triwulan/Semesteran SKPD	Jumlah Laporan Keuangan Bulanan/ Triwulanan/ Semesteran SKPD dan Laporan Koordinasi Penyusunan Laporan Keuangan Bulanan/Triwulanan/Semesteran SKPD	18 Dok	18 Dok



<i>Administrasi Umum Perangkat Daerah</i>	<i>Persentase tersedianya layanan pendukung administrasi umum Perangkat Daerah</i>	100 %	75 %
Penyediaan Bahan Logistik Kantor	Jumlah Paket Bahan Logistik Kantor yang Disediakan	12 Paket	12 Paket
Penyediaan Barang Cetak dan Penggandaan	Jumlah Paket Barang Cetak dan Penggandaan yang Disediakan	12 Paket	12 Paket
Penyelenggaraan Rapat Koordinasi dan Konsultasi SKPD	Jumlah Laporan Penyelenggaraan Rapat	12 Laporan	12 Laporan
Dukungan Pelaksanaan Sistem Pemerintahan Berbasis Elektronik pada SKPD	Jumlah Dokumen Dukungan Pelaksanaan Sistem Pemerintahan Berbasis Elektronik pada SKPD	12 Dok	0 Dok
<i>Pengadaan Barang Milik daerah Penunjang Urusan Pemerintah Daerah</i>	<i>Jumlah pengadaan barang milik daerah</i>	100 %	0 %
Pengadaan Sarana dan Prasarana Gedung Kantor atau Bangunan Lainnya	Jumlah Unit Sarana dan Prasarana Gedung Kantor atau Bangunan Lainnya yang Disediakan	5 Unit	0 Unit
<i>Penyediaan Jasa Penunjang Urusan Pemerintah Daerah</i>	<i>Persentase Jasa Penunjang urusan Pemerintahan yang Tersedia</i>	100 %	75 %
Penyediaan Jasa Surat Menyurat	Jumlah Laporan Penyediaan Jasa Surat Menyurat	1000 Lembar	500 Lembar
Penyediaan Jasa Pelayanan Umum Kantor	Jumlah Laporan Penyediaan Jasa Pelayanan Umum Kantor yang Disediakan	12 Laporan	12 Laporan
<i>Pemeliharaan Barang Milik Daerah Penunjang Urusan Pemerintah Daerah</i>	<i>Jumlah Barang Milik Daerah yang di pelihara</i>	1 Unit	1 Unit
Penyediaan Jasa Pemeliharaan, Biaya Pemeliharaan, Pajak dan Perizinan Kendaraan Dinas Operasional atau Lapangan	Jumlah Kendaraan Dinas Operasional atau Lapangan yang Dipelihara dan dibayarkan Pajak dan Perizinannya	1 Unit	1 Unit

Sasaran Kedua : Terwujudnya Stabilisasi harga barang di daerah

Capaian kinerja program pada Sasaran Strategis Kedua :

NO	Program	Indikator	Target Kinerja	Realisasi Kinerja
1	Program Stabilisasi Harga Barang Kebutuhan Pokok Dan Barang Penting	Persentase Kinerja realisasi pupuk	75%	75%



2	Program Perencanaan Dan Pembangunan Industri	Persentase Dokumen Perencanaan dan Pembangunan Industri Yang Terselesaikan	100%	100%
---	--	--	------	------

Dari 2 (dua) Program tersebut terdiri dari 2 (dua) Kegiatan dan 2 (dua) Sub kegiatan. Pada sasaran kedua dengan realisasi indikator masing program telah tercapai 100%. Keberhasilan program dari sasaran kedua ini dikarenakan kerjasama dan kontribusi dari bidang masing-masing dalam melaksanakan kegiatannya. Berikut Tabel Program, Kegiatan dan Sub Kegiatan penunjang Sasaran kedua :

Tabel 3.6
Realisasi Program dan Kegiatan penunjang Sasaran Kedua

Uraian Program/Kegiatan/Sub Kegiatan	Indikator	Target	Realisasi	
PROGRAM STABILISASI HARGA BARANG KEBUTUHAN POKOK DAN BARANG PENTING	Persentase Kinerja realisasi pupuk	75 %	75	%
<i>Pengendalian Harga, dan Stok Barang Kebutuhan Pokok dan Barang Penting di Tingkat Pasar Kabupaten/Kota</i>	<i>Adanya Pengendalian Harga,dan Stok Barang Kebutuhan Pokok dan Barang Penting di Tingkat Pasar Kabupaten / Kota</i>	30 Laporan	30	Laporan
Pemantauan Harga dan Stok Barang Kebutuhan Pokok dan Barang Penting pada Pasar Rakyat yang Terintegrasi dalam Sistem Informasi Perdagangan	Jumlah Laporan Pemantauan Harga dan Stok Barang Kebutuhan Pokok dan Barang Penting pada Pasar Rakyat yang Terintegrasi dalam Sistem Informasi Perdagangan	30 Laporan	30	Laporan
PROGRAM PERENCANAAN DAN PEMBANGUNAN INDUSTRI	Persentase Dokumen Perencanaan dan Pembangunan Industri Yang Terselesaikan	100 %	100	%
<i>Penyusunan dan Penerapan dan Evaluasi Rencana Pembangunan Industri Kabupaten / Kota</i>	<i>Terlaksananya Rencana Pembangunan Industri Kabupaten / Kota</i>	1 Dok	1	Dok
Koordinasi,Sinkronisasi dan Pelaksanaan Pemberdayaan Industri dan Peran Serta Masyarakat	Jumlah Dokumen Hasil Koordinasi, Sinkronisasi, dan Pelaksanaan Pemberdayaan Industri dan Peran Serta Masyarakat	1 Dok	1	Dok

B. REALISASI ANGGARAN

Berdasarkan APBD Perubahan Kabupaten Nias Selatan Tahun Anggaran 2022, bahwa Total Anggaran Belanja Dinas Perindustrian dan Perdagangan Kabupaten Nias Selatan sebesar Rp. 387.959.985,- yang terdiri dari Belanja Operasi sebesar Rp. 380.498.685,- dan Belanja Modal sebesar Rp. 7.461.300,- sedangkan Total Realisasi



Belanja Tahun 2022 sebesar Rp.379.374.558,- (97,79 %), yang terdiri dari Belanja Operasi sebesar Rp. 379.374.558,- (97,79 %). Dan Belanja Modal sebesar Rp. 0 (0%)

Berikut Tabel Anggaran Dinas Perindustrian dan Perdagangan Tahun 2022 :

Tabel 3.7
Realisasi Anggaran Tahun 2022

No	Uraian	Target	Realisasi	%
1	Belanja Operasi	Rp. 380.498.685	Rp.379.374.558	97,79%
2	Belanja Modal	Rp. 7.461.300	Rp. 0	0%
3	Total Anggaran	Rp. 387.959.985	Rp.379.374.558	97,79%

Realisasi belanja daerah pada tahun 2022 adalah 97.79% bila di dibandingkan dengan tahun sebelumnya sebesar 96,23% capaian realisasi belanja daerah peningkatan, hal ini dikarenakan penyerapan anggaran yang dilakukan semakin efektif.

Berikut perbandingan realisasi anggaran tahun 2022 dengan tahun sebelumnya dapat dilihat pada tabel berikut:

Tabel 3.8
Perbandingan Realisasi Anggaran tahun 2022 dengan Tahun Sebelumnya

No	Uraian	Target		Realisasi		%	
		2021	2022	2021	2022	2021	2022
1	Belanja Operasi	1.823.697.369	380.498.685	1.754.946.649	379.374.558	96,23%	97,79%
2	Belanja Modal	13.057.275	7.461.300	13.057.275	0	100%	0%
3	Total Anggaran	1.823.697.369	387.959.985	1.754.946.649	379.374.558	96,26%	97,79%

Adapun akuntabilitas keuangan berdasarkan alokasi anggaran yang mendukung sasaran strategis diuraikan sebagai berikut :

Tabel 3.9
Anggaran dan Realisasi per Sasaran Tahun 2022

No	Sasaran	Indikator	Target	Realisasi	Capaian (%)	Target (Rp)	Realisasi (Rp)	Capaian (%)
1	Meningkatnya kualitas kinerja pelayanan Dinas Perindustrian dan Perdagangan.	Persentase dokumen perencanaan dan Laporan Keuangan yang di susun tepat waktu	100%	100%	100%	365.223.505	356.708.258	97,66%
2	Terwujudnya Stabilisasi harga barang di daerah	Persentase Monitoring dan Pelaporan Harga Barang	100%	100%	100%	22.736.480	22.666.300	99.69%



PEMERINTAH KABUPATEN NIAS SELATAN
DINAS PERINDUSTRIAN DAN PERDAGANGAN

		Kebutuhan Pokok						
Jumlah realisasi Anggaran 2022						387.959.985	379.374.558	97,79%



BAB IV PENUTUP

4.1 KESIMPULAN

Laporan kinerja Dinas Perindustrian dan Perdagangan Kabupaten Nias Selatan Tahun 2022 merupakan gambaran kinerja dari seluruh unit kerja di Dinas Perindustrian dan Perdagangan termasuk evaluasi dan analisis terhadap kinerja pencapaian sasaran dan kegiatan yang telah ditetapkan dan dilaksanakan selama tahun 2022. Dalam rencana kinerja tahun 2022 ditetapkan sebanyak 2 (dua) sasaran strategis dan 2 (dua) indikator kinerja. Secara umum capaian sasaran strategis tersebut telah menunjukkan tingkat keberhasilan yang baik. Capaian dari masing-masing indikator adalah sebagai berikut :

- A. Sasaran strategis pertama : Meningkatnya kualitas kinerja pelayanan Dinas Perindustrian dan Perdagangan. Persentase dokumen perencanaan dan Laporan Keuangan yang di susun tepat waktu 100% telah memenuhi target yang ditetapkan.
- B. Sasaran strategis kedua : Terwujudnya Stabilisasi harga barang di daerah. Persentase Monitoring dan Pelaporan Harga Barang Kebutuhan Pokok dengan capaian kinerja 100% telah memenuhi target yang ditetapkan.

Dinas Perindustrian dan Perdagangan Kabupaten Nias Selatan diharapkan dengan sangat untuk berperan dalam mengkondisikan sistem perdagangan yang sehat atau terwujudnya stabilitas harga pasar, juga disarankan perlu adanya menambah sarana / prasarana dan penambahan anggaran pengawasan pasar.

Demikian Laporan Akuntabilitas Kinerja Instansi Pemerintah (LAKIP) inas Perindustrian dan Perdagangan Kabupaten Nias Selatan Tahun 2022 ini disampaikan, dan guna kesempurnaan laporan ini saran dan masukan yang konstruktif dari berbagai pihak sangatlah diharapkan demi terwujudnya Visi Misi Pemerintah Daerah Kabupaten Nias Selatan.

Kepala Dinas Perindustrian dan Perdagangan
Kabupaten Nias Selatan



F. Martin Lef, SE., MM

Pembina Tk. I

NIP. 19750316 199803 1 007



PEMERINTAH KABUPATEN NIAS SELATAN
DINAS PERINDUSTRIAN DAN PERDAGANGAN
Jalan Lagundri Km. 7 - Telukdalam, Kode Pos : 22865
Email : perindagnias selatan@gmail.com

PERJANJIAN KINERJA PERUBAHAN TAHUN 2022

Dalam rangka mewujudkan Manajemen Pemerintahan yang efektif, transparan dan akuntabel serta berorientasi pada hasil, kami yang bertanda tangan di bawah ini :

Nama : **F. MARTIN LEY,SE.,MM**

Jabatan : Kepala Dinas Perindustrian dan Perdagangan Kabupaten Nias Selatan

Selanjutnya di sebut Pihak Pertama

Nama : **Dr. HILARIUS DUHA,SH.,MH**

Jabatan : Bupati Nias Selatan

Selaku atasan pihak pertama,selanjutnya di sebut pihak kedua

Pihak pertama berjanji akan mewujudkan target kinerja yang seharusnya sesuai lampiran perjanjian ini,dalam rangka mencapai target kinerja jangka menengah seperti yang telah di tetapkan dalam dokumen perencanaan. Keberhasilan dan kegagalan pencapaian target kinerja tersebut menjadi tanggungjawab kami.

Pihak kedua akan melaksanakan supervisi yang di perlukan serta melakukan evaluasi terhadap capaian kinerja dari perjanjian ini dan mengambil tindakan yang di perlukan dalam pemberian penghargaan dan sanksi.

Telukdalam, Oktober 2022

Pihak Kedua,

Dr. HILARIUS DUHA,SH.,MH

Pihak Pertama,

F. MARTIN LEY,SE.,MM

PERJANJIAN KINERJA PERUBAHAN TAHUN 2022

DINAS PERINDUSTRIAN DAN PERDAGANGAN KABUPATEN NIAS SELATAN

NO	Sasaran Strategis	Indikator Kinerja	Satuan	Target
1	2	3	4	5
1	Meningkatnya kualitas kinerja pelayanan Dinas Perindustrian dan Perdagangan.	Persentase dokumen perencanaan dan Laporan Keuangan yang di susun tepat waktu	Persen	100 %
2	Terwujudnya Stabilisasi harga barang di daerah	Persentase Monitoring dan Pelaporan Harga Barang Kebutuhan Pokok	Persen	100 %

ANGGARAN DINAS PERINDUSTRIAN DAN PERDAGANGAN

KABUPATEN NIAS SELATAN TAHUN 2022

NO	Kegiatan	Anggaran	Keterangan
1	Program Penunjang Urusan Pemerintah Daerah Kabupaten / Kota	365.223.505	
2	Progrm Stabilisasi Harga Barang Kebutuhan Pokok dan Barang Penting	16.074.090	
3	Program Perencanaan Pembangunan Industri	6.662.390	
Jumlah		387.959.985	

Telukdalam, Oktober 2022

Pihak Kedua,



[Signature]
Dr. HILARIUS DUHA,SH.,MH

Pihak Pertama,



[Signature]
F. MARTIN LEY,SE.,MM