



PEMERINTAH KABUPATEN NIAS SELATAN INSPEKTORAT

Jl. Arah Lagundri Km. 7 Nias Selatan, Kode Pos 22865, e-mail: inspektoratkab.nisel@gmail.com

PERNYATAAN TELAH DIREVIU PEMERINTAH DAERAH KABUPATEN NIAS SELATAN TAHUN ANGGARAN 2022

Kami telah mereviu Laporan Kinerja Dinas Pekerjaan Umum dan Penataan Ruang Kabupaten Nias Selatan Tahun Anggaran 2022 sesuai Pedoman Reviu Atas Laporan Kinerja. Substansi informasi yang dimuat dalam Laporan Kinerja menjadi tanggungjawab manajemen Pemerintah Daerah Kabupaten Nias Selatan.

Reviu bertujuan untuk memberikan keyakinan terbatas bahwa Laporan Kinerja telah disajikan secara akurat, andal, dan valid.

Berdasarkan reviu kami, tidak terdapat kondisi atau hal-hal yang menimbulkan perbedaan dalam meyakini keandalan informasi yang disajikan di dalam Laporan Kinerja ini.

Teluk Dalam, 28 Maret 2023


a.n. Inspektur Kabupaten Nias Selatan,
Sekretaris,



SONAYASAU GEE, SE., M.A.P.
Pembina
NIP. 19730111 200804 1 001



Rekonstruksi/Peningkatan kapasitas struktur Jln.
15 Des 2022 11.21.1



Rekonstruksi/Peningkatan kapasitas struktur Jln. Hilifusi
16 Des 2022 10.46.20 AM

**LAPORAN AKUNTABILITAS
KINERJA INSTANSI
PEMERINTAH
DINAS PEKERJAAN DAN
PENATAAN RUANG
KABUPATEN NIAS SELATAN
TAHUN 2022**



Rekonstruksi/Peningkatan kapasitas struktur Jln. Yofe
16 Des 2022 12.18.26 PM

Pengantar

Laporan Akuntabilitas Kinerja Instansi Pemerintah Dinas Pekerjaan Umum dan Penataan Ruang Kabupaten Nias Selatan ini disusun sebagai salah satu perwujudan akuntabilitas atas pelaksanaan visi, misi, dan tupoksi yang diembannya kepada publik, yang bersifat tahunan sebagaimana diamanatkan dalam Inpres Nomor 7 Tahun 1999 tentang Akuntabilitas Kinerja Instansi Pemerintah dan Diktum Ketiga Instruksi Presiden RI Nomor 5 Tahun 2004 Tentang Percepatan Pemberantasan Korupsi Dilingkungan Pemerintahan serta Peraturan Gubernur Nomor 65 Tahun 2012 Tentang Pedoman Sistem Akuntabilitas Kinerja Instansi Pemerintah dilingkungan Pemerintah Daerah Kabupaten Nias Selatan.

Laporan ini disusun mengacu pada Peraturan Gubernur Nomor 65 Tahun 2012 Tentang Pedoman Pelaporan Akuntabilitas Kinerja Instansi Pemerintah di lingkungan Pemerintah Kabupaten Nias Selatan. Laporan dimaksud memuat pencapaian kinerja pelaksanaan program sesuai dengan tugas dan fungsi Dinas Pekerjaan Umum dan Penataan Ruang Kabupaten Nias Selatan, sesuai dengan Rencana Pembangunan Jangka Panjang Menengah (RPJM) Nasional Tahun 2021 - 2026 dan Rencana Strategis Dinas Prasarana Jalan, Tata Ruang dan Permukiman Kabupaten Nias Selatan Tahun 2021 - 2026. Program serta kegiatan yang telah dilaksanakan dimaksudkan sebagai bentuk peran serta aktif Dinas Pekerjaan Umum dan Penataan Ruang Kabupaten Nias Selatan dalam rangka mewujudkan *good governance*.

Diharapkan apa yang telah dicapai Dinas Pekerjaan Umum dan Penataan Ruang Kabupaten Nias Selatan dalam kurun waktu tersebut dapat memberikan kontribusi dalam penyelenggaraan pemerintahan dan pembangunan. Disisi lain, LAKIP ini dapat menjadi cermin bagi kita semua untuk mengevaluasi kinerja organisasi selama tahun 2022 agar dapat melaksanakan kinerja ke depan secara lebih produktif, efektif dan efisien, baik dari aspek perencanaan, pengorganisasian, manajemen keuangan maupun koordinasi pelaksanaannya.

Telukdalam, Februari 2023
Kepala Dinas



ATUS, S.Pd
PEMBINA UTAMA MUDA
NIR 16516151993061001

Ringkasan Eksekutif

Laporan Akuntabilitas Kinerja Dinas Pekerjaan Umum dan Penataan Ruang Kabupaten Nias Selatan Tahun 2022 ini merupakan wujud akuntabilitas pencapaian kinerja dari pelaksanaan Rencana Strategis Dinas Pekerjaan Umum dan Penataan Ruang Kabupaten Nias Selatan Tahun 2021 - 2026 dan Rencana Kinerja Tahunan 2021 yang telah ditetapkan melalui Penetapan Kinerja Tahun 2022. Penyusunan LAKIP Dinas Pekerjaan Umum dan Penataan Ruang Kabupaten Nias Selatan Tahun 2022 ini pada hakekatnya merupakan kewajiban dan upaya untuk memberikan penjelasan mengenai akuntabilitas dan responsibilitas terhadap kinerja yang telah dilakukan selama tahun 2022. Hal ini mengingat pelaporan akuntabilitas kinerja merupakan suatu keharusan manajemen pemerintahan negara dan implementasi berbagai kebijakan negara yang menitikberatkan pada upaya peningkatan kepercayaan publik dan perwujudan pemerintahan yang baik (*good governance*), sebagaimana termuat dalam Tap MPR No. XI/MPR/1998 tentang Penyelenggaraan Negara yang Bersih dan Bebas Korupsi, Kolusi dan Nepotisme yang ditindaklanjuti dengan UU No. 28 Tahun 1999 tentang Penyelenggaraan Negara yang Bersih dan Bebas Korupsi, Kolusi dan Nepotisme.

Seiring dengan upaya merealisasikan *good governance*, Dinas Pekerjaan Umum dan Penataan Ruang Kabupaten Nias Selatan telah melaksanakan berbagai kegiatan dan program, mewujudkan tercapainya Tujuan dan Sasaran, serta Visi dan Misi yang secara sistematis telah dituangkan dalam Renstra Dinas Pekerjaan Umum dan Penataan Ruang Kabupaten Nias Selatan Tahun 2021 - 2026. Visi tersebut yakni sebagai " **Pemerataan pembangunan Infrastruktur dengan skala prioritas**", yang merupakan bagian dari Visi dan Misi Pemerintah Daerah Kabupaten Nias Selatan.

Untuk mencapai sasaran yang telah ditetapkan, maka Dinas Pekerjaan Umum dan Penataan Ruang Kabupaten Nias Selatan mendapatkan alokasi pendanaan melalui APBD sebesar Rp. 93.587.987.064,00,- dengan Realisasi sebesar Rp. 77.714.727.901,79,- (83,04%) yang digunakan untuk menunjang pelaksanaan Program sebanyak 7 (tujuh) program, 12 (dua belas) kegiatan dan 28 (dua puluh delapan) sub kegiatan.

Target Retribusi Pemakaian Kekayaan Daerah pada tahun 2022 sebesar Rp. 80.000.000,- dengan realisasi sebesar Rp. 52.400.000,- (65,50%).

Tabel Retribusi Pemakaian Kekayaan Daerah

No.	Restribusi	Anggaran	Realisasi	%
1.	Alat-alat berat	80.000.000	52.400.000	65.50
	Jumlah	80.000.000	52.400.000	65.50

Dana APBD SKPD Dinas Pekerjaan Umum dan Penataan Ruang Kabupaten Nias Selatan Tahun Anggaran 2022 sebesar :

Tabel Pagu Dana Dinas Pekerjaan Umum dan Penataan Ruang Kabupaten Nias Selatan

No.	Uraian	Rencana	Realisasi	Sisa	%
1.	Belanja Operasi	11.112.862.264,00	10.880.699.678,00	232.162.586,00	99,26
2.	Belanja Modal	82.475.124.800,00	66.683.548.223,79	15.791.576.576,51	80,85
	Jumlah	93.587.987.064,00	77.714.727.901,79	16.023.739.162,21	80,04

Dari hasil evaluasi capaian kinerja keuangan terhadap 7 (tujuh) program diatas, diketahui bahwa terdapat 3 (tiga) program yang berkinerja sangat baik dan 4 (dua) program yang berkinerjabaik.

DAFTAR ISI

Kata Pengantar.....	i
Ringkasan Eksekutif.....	ii
Daftar Isi	iv
Daftar Tabel.....	vi
Daftar Gambar.....	viii
BABI PENDAHULUAN	1
1.1 Gambaran Organisasi.....	1
1.2 Tugas, Fungsi dan Struktur Organisasi.....	2
1.3 Sumber Daya Manusia Organisasi	5
1.4 Aspek Strategis Organisasi	7
1.5 Isu Strategis	9
1.6 Dasar Hukum	10
1.7 Sistematika Laporan	11
BABII PERENCANAANKINERJA	12
2.1 Rencana Strategis.....	16
2.2 Perjanjian Kinerja	20
BAB III AKUNTABILITAS KINERJA	24
3.1. Capaian Kinerja Organisasi	24
3.2. Analisis penyebab keberhasilan / kegagalan atau peningkatan / penurunan Kinerja serta alternative solusi yang telah dilakukan.....	27
BAB IV PENUTUP	32

DAFTAR GAMBAR

Gambar 1. 3 Jumlah Pegawai Dinas Pekerjaan Umum dan Penataan Ruang Tahun 2022 ... 5

Gambar 2. 3 Jumlah Pegawai Dinas Pekerjaan Umum dan Penataan Ruang Tahun 2022
berdasarkan Tingkat Pendidikan 6

Gambar 3. 3 Jumlah Pegawai Dinas Pekerjaan Umum dan Penataan Ruang berdasarkan
Golongan Tahun 2022..... 7

Gambar 3. 1 Pembangunan jalan dan jembatan 23

Gambar 3.2 Pembangunan broncaptaring 27

Gambar 3.3 Pembangunan SPAM 29

Gambar 3.4 Pembangunan Sanitasi 36

BAB I

PENDAHULUAN

1.1 Gambaran Organisasi

Dalam menjalankan tugas dan fungsinya, pemerintah berupaya mewujudkan tujuan nasional dan daerah. Dalam tataran nasional, pemerintah memiliki visi yaitu terwujudnya Indonesia yang Berdaulat, Mandiri, dan Berkepribadian Berlandaskan Gotong Royong. Sementara sebagai bagian dari Kabupaten Nias Selatan, pemerintah memiliki visi yaitu Mewujudkan masyarakat yang maju, sehat dan cerdas dengan kepemimpinan yang melayani, jujur dan sederhana.

Dinas Pekerjaan Umum dan Penataan Ruang atau yang selanjutnya disingkat dengan Dinas PUPR dibentuk pada berdasarkan Peraturan Daerah Kabupaten Nias Selatan No. 2 Tahun 2016 tentang Pembentukan Organisasi Perangkat Daerah Kabupaten Nias Selatan. Dinas PUPR sendiri memiliki peran strategis dalam mewujudkan visi Pemerintah Kabupaten Nias Selatan.

Berdasarkan Instruksi Presiden Nomor 7 Tahun 1999 tentang sistem Akuntabilitas Kinerja Instansi Pemerintah dan komitmen Pemerintah Kabupaten Nias Selatan untuk menyelenggarakan pemerintahan daerah yang transparan dan akuntabel perlu menyampaikan Laporan Akuntabilitas Kinerja Instansi Pemerintah (LAKIP) Pemerintah Kabupaten Nias Selatan kepada Presiden melalui Kementerian Pendayagunaan Aparatur Negara dan Reformasi Birokrasi dan Kementerian Dalam Negeri.

Laporan kinerja merupakan bentuk akuntabilitas dari pelaksanaan tugas dan fungsi yang dipercayakan kepada setiap instansi pemerintah atas penggunaan anggaran. Penyusunan Laporan Akuntabilitas Kinerja Instansi Pemerintah (LAKIP) Dinas PUPR Kabupaten Nias Selatan disusun guna memberikan gambaran tentang pencapaian kinerja Dinas PUPR Kabupaten Nias Selatan dalam melaksanakan tugas pokok dan fungsi sebagaimana yang ditetapkan dalam Peraturan Bupati Nias Selatan No. 01.5_40 Tahun 2016. Laporan ini memuat analisis kinerja dan keuangan program kerja perangkat daerah

pada Dinas PUPR yang dilaksanakan selama tahun 2021 sebanyak 6 program dan 14 kegiatan.

Dalam penyusunan Lakip Dinas PUPR Kabupaten Nias Selatan mengacu pada Peraturan Menteri Pendayagunaan Aparatur Negara dan Reformasi Birokrasi Nomor 53 Tahun 2014 tentang Petunjuk Teknis Perjanjian Kinerja, Pelaporan Kinerja dan Tata Cara Reviu Atas Laporan Kinerja Instansi Pemerintah.

1.2 Tugas, Fungsi dan Struktur Organisasi

Berdasarkan berdasarkan Peraturan Bupati Kabupaten Nias Selatan No. 01.5_40 Tahun 2016 Dinas PUPR mempunyai tugas pokok melaksanakan urusan pemerintah daerah Bidang Pekerjaan Umum dan Penataan Ruang. Untuk menyelenggarakan tugas pokok tersebut, Dinas PUPR mempunyai fungsi :

1. Perumusan kebijakan di bidang pekerjaan umum dan penataan ruang yang menjadi kewenangan daerah dan tugas pembantuan yang ditugaskan kepada daerah kabupaten;
2. Pelaksanaan kebijakan di bidang pekerjaan umum dan penataan ruang yang menjadi kewenangan daerah dan tugas pembantuan yang ditugaskan kepada daerah kabupaten;
3. Pelaksanaan evaluasi dan pelaporan di bidang pekerjaan umum dan penataan ruang yang menjadi kewenangan daerah dan tugas pembantuan yang ditugaskan kepada daerah kabupaten;
4. Pelaksanaan administrasi Dinas sesuai dengan lingkup tugasnya; dan
5. Pelaksanaan tugas dan fungsi lain yang diberikan Bupati sesuai dengan bidang tugas dan fungsinya.

Dalam melaksanakan Tugas Pokok dan Fungsi Dinas Pekerjaan Umum dan Penataan Ruang Kabupaten Nias Selatan dibentuk susunan organisasi dinas yang terdiri dari :

b. Kepala Dinas

c. Sekretaris, membawahi :

- Sub Bagian Perencanaan, Data, dan Informasi Publik
- Sub Bagian Ketatausahaan

d. Bidang Sumber Daya Air, membawahi :

- Seksi Penatagunaan, Pengembangan Sumber Daya Air, Sungai dan Pantai
- Seksi Irigasi dan Rawa
- Seksi Operasional Pemeliharaan

e. Bidang Bina Marga, membawahi :

- Seksi Perencanaan Teknis dan Evaluasi

- Seksi Pembangunan Jalan dan Jembatan
- Seksi Preservasi Jalan dan Jembatan

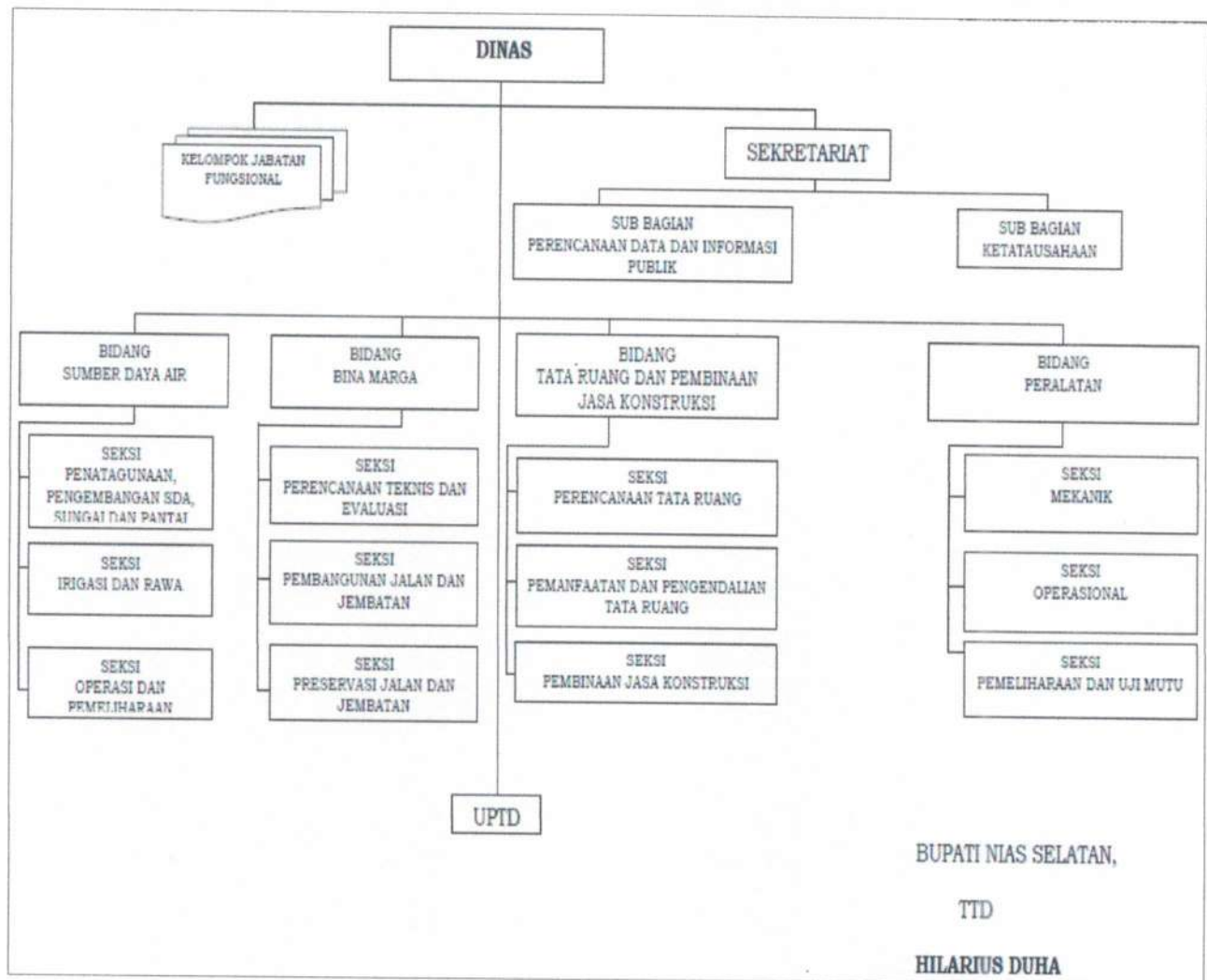
f. Bidang Tata Ruang Dan Pembinaan Jasa Konstruksi, membawahi :

- Seksi Perencanaan Tata Ruang
- Seksi Pemanfaatan dan Pengendalian Tata Ruang
- Seksi Pembinaan Jasa Konstruksi

g. Bidang Peralatan, membawahi :

- Seksi Mekanik
- Seksi Operasi
- Seksi Pemeliharaan dan Uji Mutu

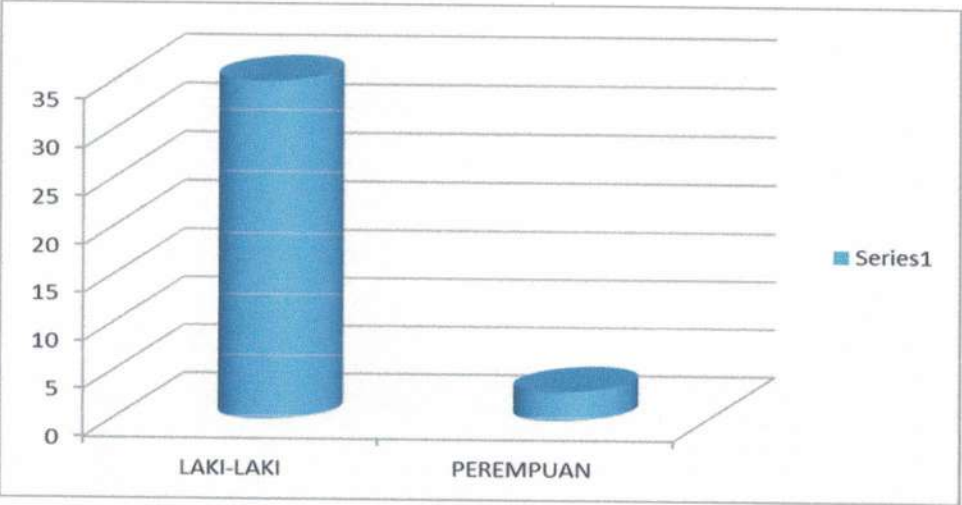
Bagan Struktur Organisasi **Dinas Pekerjaan Umum dan Penataan Ruang Kabupaten Nias Selatan**



1.3 Sumber Daya Manusia Organisasi

Dalam melaksanakan pekerjaan, Dinas Pekerjaan Umum dan Penataan Ruang Kabupaten Nias Selatan dilaksanakan oleh 38 (Tiga puluh delapan) orang Pegawai Negeri Sipil dengan rincian sebagaimana pada diagram dibawah ini.

Data Jumlah Pegawai Dinas Pekerjaan Umum dan Penataan Ruang Tahun 2022, berdasarkan Jenis Kelamin.



Gambar 1. 3

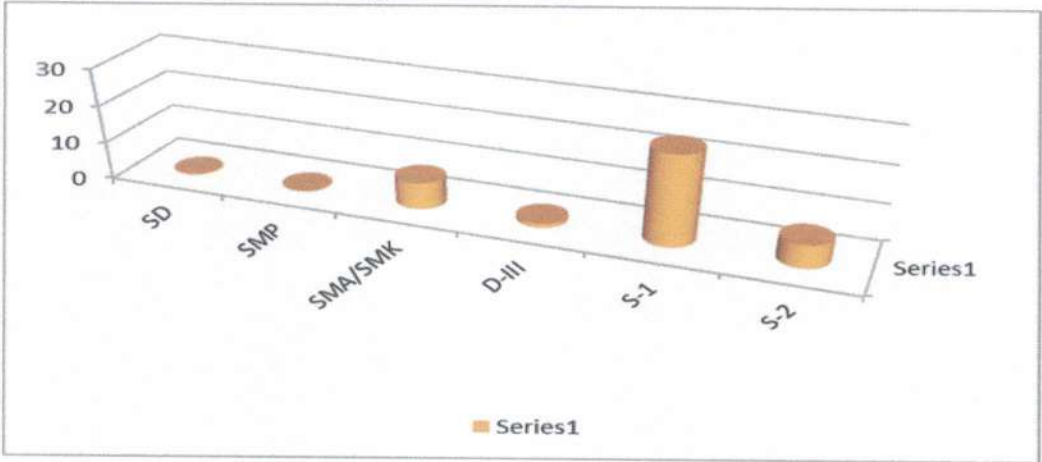
Data Jumlah Pegawai Dinas Pekerjaan Umum dan Penataan Ruang Tahun 2022, berdasarkan Jenis Kelamin

Tabel 1. 3
Data Jumlah Pegawai Dinas Pekerjaan Umum dan Penataan Ruang Tahun 2022

Jenis Kelamin	Jumlah Pegawai	Persentase
Laki-laki	35 orang	93 %
Perempuan	3 orang	7 %

Gambar 2.3

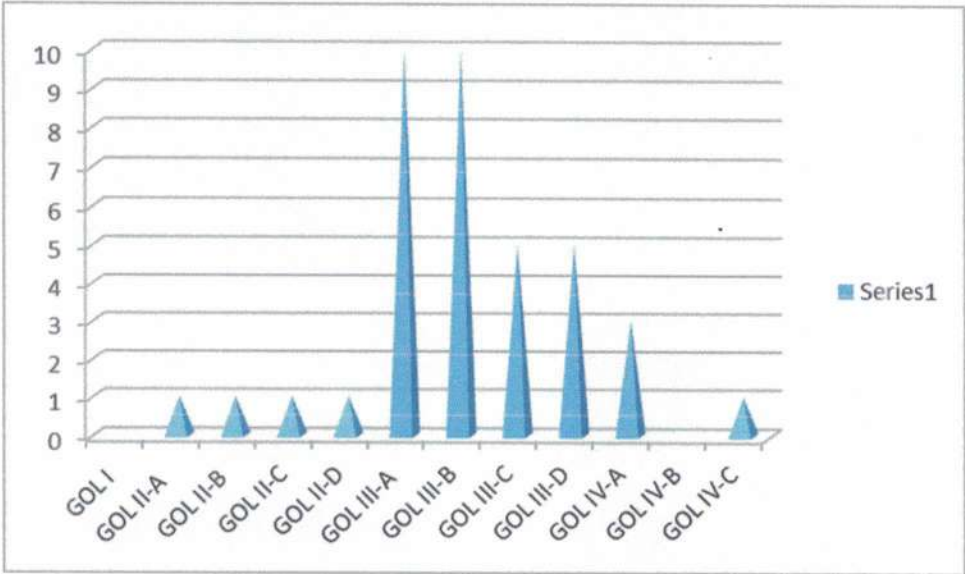
Jumlah Pegawai Dinas Pekerjaan Umum dan Penataan Ruang Tahun 2022 berdasarkan Tingkat Pendidikan



Tabel 2. 3
 Data Jumlah Pegawai Dinas Pekerjaan Umum dan Penataan Ruang Berdasarkan tingkat pendidikan

	Total
SD	0
SLTP Sederajat	0
SLTA Sederajat	7
DIII	1
DIV	0
S1	24
S2	6
Jumlah	38

Jumlah Pegawai Dinas Pekerjaan Umum dan Penataan Ruang berdasarkan Golongan
 Tahun 2022
 Gambar 3. 3



Tabel 2. 4
Jumlah Pegawai Berdasarkan Golongan

GOLONGAN	JUMLAH
1A	0
1b	0
1c	0
1d	0
2a	1
2b	1
2c	1
2d	1
3a	10
3b	10
3c	5
3d	5
4a	2
4b	0
4c	1
4d	0
4e	0
Jumlah	38

1.4. Aspek Strategis Organisasi

Dinas Pekerjaan Umum dan Penataan Ruang Kabupaten Nias Selatan memegang peranan penting dalam pembangunan infrastruktur di Kabupaten Nias Selatan yang kemudian berkontribusi bagi peningkatan ekonomi masyarakat terutama melalui pembangunan sarana dan prasarana jalan dan jembatan, air minum, air limbah, irigasi, pembangunan gedung atau bangunan negara serta penataan ruang. Infrastruktur Pekerjaan Umum dan Penataan Ruang diharapkan dapat memberikan dampak yang dirasakan secara langsung maupun tidak langsung kepada masyarakat.

Pembangunan jalan dan jembatan dilakukan untuk meningkatkan konektivitas dan aksesibilitas wilayah. Peningkatan konektivitas dan aksesibilitas dilakukan dengan pembangunan dan peningkatan pada jalan yang belum terhubung antar daerah dan terisolir, meningkatkan prasarana perhubungan menuju destinasi wisata dan pelabuhan, serta secara umum

meningkatkan kualitas dan kapasitas jalan. Dengan adanya peningkatan konektivitas dan aksesibilitas ini diharapkan dapat meningkatkan daya saing wilayah serta meningkatkan pertumbuhan ekonomi dan kualitas hidup masyarakat.

Sesuai dengan target nasional dan sebagaimana juga tertera *universal access* terkait prasarana air minum dan sanitasi yaitu 100% akses air minum dan 100% akses sanitasi yang layak, Dinas Pekerjaan Umum dan Penataan Ruang Kabupaten Nias Selatan juga memiliki peran dalam pemenuhan kebutuhan akan akses air minum dan sanitasi yang layak di Kabupaten Nias Selatan.

Penataan Ruang memiliki peran strategis dalam mewujudkan pembangunan yang sesuai daya dukung lingkungan dan berkelanjutan. Pada Tahun 2022, Dinas Pekerjaan Umum dan Penataan Ruang Kabupaten Nias Selatan melakukan penyusunan rencana tata ruang pada kawasan strategis lingkungan hidup beberapa rencana tata ruang lainnya.

Adapun program-program Dinas Pekerjaan Umum dan Penataan Ruang Kabupaten Nias Selatan merupakan perwujudan atas misi Bupati yaitu pemerataan pembangunan dengan skala prioritas yang berbasis Desa. Dengan demikian pembangunan infrastruktur yang dilakukan Dinas PUPR tidak hanya menghasilkan infrastruktur fisik semata, namun juga mengurangi kesenjangan antar kawasan, meningkatkan kualitas hidup dan pemerataan pembangunan.

1.5. Isu Strategis

Pembangunan infrastruktur di Nias Selatan menghadapi tantangan berat untuk terus berbenah menuju infrastruktur yang andal. Hal ini disebabkan karena masih minimnya pengetahuan masyarakat terhadap pembangunan infrastruktur.

Adapun upaya peningkatan konektivitas dan aksesibilitas masih mengalami beberapa permasalahan, yaitu antara lain : (1) masih tingginya panjang jalan yang belum terhubung antar wilayah dan terisolir, (2) Kurangnya Sumber Daya Manusia, (3) Minimnya Sarana Prasarana yang ada.

Adapun upaya pemenuhan kebutuhan dasar berupa akses air minum dan sanitasi layak masih mengalami berbagai kendala, yaitu (1) Masih rendahnya kesadaran dan partisipasi masyarakat; (2) perlunya koordinasi dengan pemerintah daerah terkait pembangunan dan pemeliharaan aset; (3) kesulitan penyediaan lahan yang layak dan sesuai dengan kriteria pembangunan infrastruktur; (4) terbatasnya ketersediaan dana pembangunan.

Dalam bidang Penataan Ruang, terdapat beberapa isu strategis yang perlu mendapat perhatian, yaitu (1) Masih rendahnya pemahaman pemangku kepentingan dan belum terbangunnya kemitraan yang kuat dengan pemangku kepentingan utama pemanfaatan ruang; (2) rendahnya keterpaduan rencana sektor dengan rencana tata ruang; (3) terbatasnya pedoman acuan pemanfaatan ruang dan upaya memasyarakatkannya.

Pembangunan infrastruktur telah menggerakkan ekonomi riil serta menyerap tenaga kerja dalam jumlah besar khususnya di sektor jasa konstruksi. Tentunya hal tersebut menjadi tantangan untuk meningkatkan kualitas sumber daya manusia Jasa Konstruksi dalam rangka menghadapi persaingan global. Secara regulasi, hal tersebut telah memiliki payung hukum yang jelas dengan adanya UU Jasa Konstruksi mengenai klasifikasi dan kualifikasi, pelatihan tenaga kerja konstruksi, sertifikasi kompetensi kerja, registrasi pengalaman profesional, upah tenaga kerja konstruksi, dan pengaturan tenaga kerja konstruksi asing serta tanggung jawab profesi. Dengan demikian, Dinas PUPR perlu mengawasi implementasi Undang-undang tersebut dan terus membina sektor jasa konstruksi agar dapat semakin baik dalam mendukung pembangunan infrastruktur yang andal.

Selain faktor eksternal tersebut, permasalahan juga harus dihadapi dari sisi internal organisasi. Sesuai dengan Perbub No. 01.5_40 Tahun 2016 tentang Uraian Tugas Pokok dan Fungsi Dinas Pekerjaan Umum dan Penataan Ruang Kabupaten Nias Selatan yang melakukan penggabungan tupoksi keuangan dan program dibawah Subag Keuangan dan Program dirasa terlalu berat dalam mengawasi kedua tupoksi tersebut secara bersamaan. Hal ini diperkuat

dengan adanya Permendagri Nomor 106 Tahun 2017 yang menyebutkan bahwa Dinas Provinsi, Kabupaten/Kota tipe B memiliki sekretariat yang terdiri atas paling banyak 3 subbagian.

1.6. Dasar Hukum

1. Ketetapan MPR-RI Nomor: XI/MPR/1998 tentang Penyelenggaraan Negara Yang Bersih dan Bebas Korupsi, Kolusi, dan Nepotisme;
2. Undang-undang Nomor 28 Tahun 1999 tentang Penyelenggaraan Negara yang Bersih dan Bebas dari Korupsi, Kolusi dan Nepotisme;
3. Undang-undang Nomor 32 Tahun 2004 tentang Pemerintahan Daerah sebagaimana telah diubah beberapa kali terakhir dengan Undang-undang Nomor 12 Tahun 2008 tentang Perubahan Kedua Atas Undang-undang Nomor 32 Tahun 2004 tentang Pemerintah Daerah;
4. Instruksi Presiden Nomor 7 Tahun 1999 tentang Akuntabilitas Kinerja Instansi Pemerintah;
5. Peraturan Menteri Pendayagunaan Aparatur Negara dan Reformasi Birokrasi Nomor 29 Tahun 2010 tentang Pedoman Penyusunan Penetapan Kinerja dan Pelaporan Akuntabilitas Kinerja Instansi Pemerintah;
6. Perda No. 02 Tahun 2016 tentang Pembentukan dan Perangkat Daerah Kabupaten Nias Selatan
7. Peraturan Bupati Nias Selatan No. 01.5_40 Tahun 2016 tentang kedudukan, susunan organisasi, tugas dan fungsi Dinas Pekerjaan Umum dan Penataan Ruang Kabupaten Nias Selatan

1.7 Sistematika laporan

Bab I Pendahuluan

Pada bab ini disajikan penjelasan umum organisasi dengan penekanan kepada aspek strategis organisasi serta permasalahan utama (*strategic issued*) yang sedang dihadapi organisasi.

Bab II Perencanaan Kinerja

Pada bab ini diuraikan rencana strategis, rencana kerja, rencana kerja anggaran dan perjanjian kinerja tahun 2021. Lebih lanjut diuraikan pula mengenai pengukuran kinerja organisasi

Bab III Akuntabilitas Kinerja

Pada bab ini diuraikan mengenai Capaian Kinerja Organisasi dan Realisasi Anggaran. Pada subbab Capaian Kinerja Organisasi disampaikan capaian kinerja organisasi untuk setiap pernyataan kinerja sasaran strategis organisasi sesuai dengan hasil pengukuran kinerja organisasi. Sedangkan pada subbab Realisasi Anggaran diuraikan realisasi anggaran yang digunakan dan yang telah digunakan untuk mewujudkan kinerja organisasi sesuai dengan dokumen Perjanjian Kinerja.

Bab IV Penutup

Pada bab ini diuraikan dimpulan umum atas capaian kinerja organisasi serta langkah di masa mendatang yang akan dilakukan organisasi untuk meningkatkan kinerjanya.

BAB II

PERENCANAAN KINERJA

Dinas Pekerjaan Umum dan Penataan Ruang Kabupaten Nias Selatan memiliki peran strategis dalam mendukung pencapaian visi Bupati Nias Selatan yang tertuang dalam Rencana Pembangunan Jangka Menengah (RPJMD) Tahun 2021 – 2026 adalah :

Masyarakat Nias Selatan yang beriman, berbudaya, berkualitas dan sejahtera

Sejalan dengan pencapaian visi tersebut, didukung dengan 5 (lima) misi yakni :

- 1 Menciptakan Kultur serta Karakter yang Bersih, Jujur, Transparan dan Berorientasi pada Pelayanan
- 2 Pemerataan Pembangunan dengan Skala Prioritas
- 3 Meningkatkan Sumber Daya Manusia yang Sehat, Berkualitas, Berdaya Saing serta Kreatif dan Inovatif
- 4 Mengembangkan Perekonomian Masyarakat yang Produktif dan Tidak Konsumtif
- 5 Memberi Rasa Aman dan Nyaman Ditengah Masyarakat

Dinas Pekerjaan Umum dan Penataan Ruang Kabupaten Nias Selatan memiliki peran dalam RPJMD 2021-2026 sebagai berikut :

Misi 2	: Pemerataan pembangunan Infrastruktur dengan skala prioritas;
Tujuan	: Terwujudnya pemerataan pembangunan infrastruktur daerah berkualitas dan berkelanjutan

Rumusan arah kebijakan yang ditetapkan adalah sebagai berikut:

1. Peningkatkan Koordinasi dan sinkronisasi Perencanaan Pembangunan lintas Perangkat Daerah
2. Peningkatan pembangunan jalan dan jembatan antar wilayah pemukiman, pusat ekonomi, pendidikan, kesehatan, pariwisata dan pertanian
3. Penyediaan transportasi umum darat dan perairan serta frekuensi pelayaran yang lebih sering untuk mendukung roda perekonomian
4. Pembangunan Bandara udara Silambo
5. Penambahan jumlah jaringan irigasi dan pemeliharaan dan fungsi jaringan irigasi untuk peningkatan produktifitas pertanian
6. Peningkatan sumber air bersih dan air minum di fasilitas umum dan permukiman
7. Penyediaan rumah layak huni dan akses air minum serta sanitasi bagi penduduk miskin
8. Penyediaan rumah layak huni dan akses air minum serta sanitasi bagi penduduk miskin

Tabel 2. 1 Dinas Pekerjaan Umum dan Penataan Ruang dalam RJMD Kabupaten Nias Selatan Tahun 2021-2026

Visi : Nias Selatan Maju, Masyarakat Sejahtera			
Misi 2 : Pemerataan pembangunan Infrastruktur dengan skala prioritas;			
Tujuan	Sasaran	Strategi	Arah Kebijakan
1. Terwujudnya pemerataan pembangunan infrastruktur daerah berkualitas dan berkelanjutan	1. Meningkatnya kuantitas dan kualitas Infrastruktur Daerah	1.1. Meningkatkan pembangunan Infrastruktur dasar yang berkualitas dan merata di setiap wilayah	1.1.1. Peningkatan koordinasi dan sinkronisasi perencanaan pembangunan lintas perangkat Daerah 1.1.2. Peningkatan pembangunan jalan dan jembatan antar wilayah pemukiman, pusat ekonomi, pendidikan, kesehatan, pariwisata dan pertanian 1.2.3 Penyediaan transportasi umum darat dan perairan serta frekuensi pelayaran yang lebih sering untuk mendukung roda perekonomian 1.2.4 Pembangunan bandara Silambo 1.2.5 Penambahan jumlah jaringan irigasi dan pemeliharaan dan fungsi jaringan irigasi untuk peningkatan produktifitas pertanian 1.2.6 Peningkatan sumber air bersih dan air minum di fasilitas umum dan permukiman 1.2.7 Penyediaan rumah layak huni dan akses air minum serta sanitasi bagi penduduk miskin 1.2.8 Pembukaan akses jalan roda 4, dan penyediaan PLTS/energi lainnya di lokasi kepulauan dan geografis yang ekstrim

2.1 Rencana Strategis

Berdasarkan Visi-Misi, Tujuan, Sasaran yang ditetapkan oleh Bupati Nias Selatan serta Isu-Isu Strategis, maka Tugas Pokok dan Fungsi Dinas Pekerjaan Umum dan Penataan Ruang Kabupaten Nias Selatan dalam menyelenggarakan pemerintahan di Bidang Tata Ruang, Prasarana Jalan dan Permukiman lebih terarah dan terfokus kepada hasil yang akan dicapai, untuk menjalankan Tujuan dan Sasaran yang telah ditetapkan Bupati Nias Selatan, yaitu:

Pemerataan pembangunan Infrastruktur dengan skala prioritas;

Infrastruktur yang handal dapat diartikan sebagai tingkat kondisi ketersediaan prasarana jalan dan jembatan yang bermutu, menghubungkan antar wilayah di Kabupaten Nias Selatan dan tanpa mengabaikan prinsip-prinsip pembangunan berkelanjutan. Hal ini diperlukan untuk mendukung agenda prioritas pembangunan Bupati yaitu Pemerataan pembangunan dengan skala prioritas yang berbasis desa, maka diharapkan dapat meningkatkan perekonomian dan kesejahteraan masyarakat.

Selain itu, infrastruktur yang dimaksud juga mencakup aspek Keciptakarya yang berkualitas yang dapat diterjemahkan melalui penataan bangunan yang kokoh dan sesuai dengan fungsinya, cakupan pelayanan air bersih yang baik, dan peningkatan pelayanan sanitasi sehingga menghasilkan lingkungan permukiman yang nyaman dan asri. Adapun Penataan Ruang yang berkelanjutan dalam hal ini adalah tersedianya penataan ruang yang dapat dijadikan efisien, berkelanjutan dan konsisten sehingga dapat dijadikan acuan dan rujukan dalam kegiatan pembangunan guna terciptanya keselarasan, keserasian dan keseimbangan antar aspek-aspek pembangunan, ekonomi, sosial budaya, lingkungan.

Berdasarkan visi tersebut, ditetapkan Misi Dinas Pekerjaan Umum dan Penataan Ruang Kabupaten Nias Selatan, yaitu Pemerataan pembangunan Infrastruktur dengan skala prioritas

2.1.1 Tujuan

1. Terwujudnya pemerataan pembangunan infrastruktur daerah berkualitas dan berkelanjutan

2.1.2 Sasaran

1. Meningkatnya kuantitas dan kualitas Infrastruktur Daerah

Untuk mencapai tujuan dan sasaran yang diinginkan dalam Rencana Strategis Dinas Pekerjaan Umum dan Penataan Ruang Tahun 2021-2026, perlu ditetapkan strategi dan kebijakan yaitu sebagai berikut.

Sasaran 1 Meningkatnya kuantitas dan kualitas Infrastruktur Daerah

Untuk meningkatkan kuantitas dan kualitas infrastruktur daerah dibutuhkan strategi dan kebijakan sebagai berikut:

Tabel 2. 2 Strategi dan Kebijakan Sasaran 1

No	Strategi	Kebijakan
1	Meningkatkan pembangunan Infrastruktur dasar yang berkualitas dan merata di setiap wilayah.	<ol style="list-style-type: none">1. Peningkatan Koordinasi dan sinkronisasi Perencanaan Pembangunan lintas Perangkat Daerah2. Peningkatan pembangunan jalan dan jembatan antar wilayah pemukiman, pusat ekonomi, pendidikan, kesehatan, pariwisata dan pertanian3. Penyediaan transportasi umum darat dan perairan serta frekuensi pelayaran yang lebih sering untuk mendukung roda perekonomian4. Pembangunan Bandara udara Silambo5. Penambahan jumlah jaringan irigasi dan pemeliharaan dan fungsi jaringan irigasi untuk peningkatan produktivitas pertanian6. Peningkatan sumber air bersih dan air minum di fasilitas umum dan permukiman7. Penyediaan rumah layak huni dan akses air minum serta sanitasi bagi penduduk miskin8. pembukaan akses jalan roda 4, dan penyediaan PLTS/energi lainnya di lokasi di kepulauan dan geografis yang ekstrim

Tabel 2. 5 Indikator Kinerja SKPD yang mengacu pada Tujuan dan Sasaran RPJMD

No	Indikator	Kondisi Awal	Target Kinerja Tujuan/Sasaran Pada Tahun Ke-					Kondisi Akhir
	Tujuan/Sasaran		2022	2023	2024	2025	2026	
1	Nilai Lakip OPD	C	CC (51,43)	B (65,75)	B (65,75)	B (65,75)	B (65,75)	B (65,75)
2	Persentase ASN yang mengikuti Diklat pengadaan barang dan jasa	100%	100%	100%	100%	100%	100%	100%
1	Indeks layanan kualitas infrastruktur daerah	54,36	60,44	64,51	68,09	71,66	75,74	75,74
3	Tingkat kemantapan jalan kabupaten	53,00	61,00	65,00	68,00	71,00	75,00	75,00
2	Persentase rumah tangga pengguna air bersih	55,72	59,9	64	68,2	72,32	76,47	76,47
4	Persentase panjang jalan kabupaten dalam kondisi baik	53,00	58,00	62,00	66,00	70,00	74,00	74,00
3	Proporsi panjang jaringan jalan dalam kondisi baik	46,21	56,28	55,5	60,14	64,78	69,43	69,43
5	Persentase jaringan irigasi dalam kondisi baik	49,55	50,05	50,60	51,10	51,6	52,00	52,00
4	Persentase jumlah rumah tangga yang mendapatkan akses terhadap air minum layak	55,72	60,72	65,72	70,72	75,72	80,72	80,72
6	Rasio Tempat Pembuangan Sampah (TPS) per satuan penduduk	1:180266	1:73403	1:46287	1:33965	1:26965	1:22372	1:22372

2.2 Perjanjian Kinerja

Perjanjian kinerja Tahun 2022 untuk Dinas Pekerjaan Umum dan Penataan Ruang adalah sebagai berikut :

Tabel 2. 6 Indikator Perjanjian Kinerja

PERUBAHAN PERJANJIAN KINERJA TAHUN 2022
DINAS PEKERJAAN UMUM DAN PENATAAN RUANG

NO	SASARAN STRATEGIS	INDIKATOR KINERJA	TARGET
1	2	3	4
	Meningkatnya kualitas dan kompetensi SDM bidang Infrastruktur	Persentase ASN yang mengikuti Diklat pengadaan barang dan jasa	100%
	Meningkatnya kuantitas dan kualitas Insfrastruktur Daerah	Tingkat kemantapan jalan kabupaten	61,00%
		Persentase rumah tangga pengguna air bersih	59,90%
		Persentase panjang jalan kabupaten dalam kondisi baik	58,00%
		Proporsi panjang jaringan jalan dalam kondisi baik	56,28%
		Persentase jaringan irigasi dalam kondisi baik	50,05%
		Persentase jumlah rumah tangga yang mendapatkan akses terhadap air minum layak	60,72%
		Rasio Tempat Pembuangan Sampah (TPS) per satuan penduduk	1:73403

No	Program	Anggaran	Ket
1.	Program penunjang urusan Pemerintahan Daerah Kabupaten/Kota	2.007.993.419	
2.	Program Pengelolaan Sumber Daya Air (SDA)	5.594.632.862	
3.	Program Pengelolaan dan Pengembangan Sistem Penyediaan Air Minum	13.098.841.795	
4.	Program Pengelolaan dan Pengembangan Sistem Air Limbah	7.396.300.000	

5.	Program Bangunan Gedung	5.969.852.401	
6.	Program Penyelenggaraan Jalan	59.226.386.587	
7	Program Penyelenggaraan Penataan Ruang	293.980.000	
8.	Penyelenggaraan Jalan Kabupaten/Kota	59.226.386.587,00	
JUMLAH TOTAL PAGU		93.587.987.064,00	

BAB III

AKUNTABILITAS KINERJA

3.1 Capaian Kinerja Organisasi

Pengukuran Kinerja yang dilakukan adalah pengukuran pencapaian target kinerja kelompok indikator kinerja sasaran strategis yang ditetapkan dalam dokumen Perjanjian Kinerja Dinas Pekerjaan Umum dan Penataan Ruang Kabupaten Nias SelatanTahun 2022. Metode pengukuran kinerja yang digunakan adalah metode pengukuran sederhana dengan membandingkan target kinerja dengan realisasi kinerja kelompok indikator kinerja sasaran strategis. Hasil pengukuran pencapaian indikator kinerja dimaksud digunakan untuk menilai keberhasilan dan kegagalan pencapaian sasaran strategis dalam rangka mewujudkan Visi dan Misi Dinas Pekerjaan Umum dan Penataan Ruang Kabupaten Nias Selatanserta menjelaskan atas keberhasilan dan kegagalannya. Keberhasilan dan kegagalan pencapaian sasaran strategis ditentukan oleh pencapaian kelompok indikator kinerja sasaran strategis yang berkenaan. Untuk analisis atau penjelasan keberhasilan dan kegagalan pencapaian sasaran strategis, ditetapkan kategori penilaian capaian indikator kinerja sebagaimana tercantum pada tabel sebagai berikut:

Tabel 3. 1
 Klasifikasi Penilaian Keberhasilan / Kegagalan
 Pencapaian Sasaran Strategis Dan Capaian Indikator Kinerja Tahun 2022

No	Nilai Angka	Katergori	Interpretasi dan karakteristik instansi
1	85-100	AA	Memuaskan
2	75-84	A	Sangat baik
3	56-75	B	Baik
4	>50-56	CC	Cukup
5	>3-50	C	Kurang
6	0-30	D	Sangat Kurang

Tabel 3. 2 Capaian Target Kinerja Tahun 2022

Perbandingan antara target dan realisasi kinerja tahun ini

No	SASARAN STRATEGIS	INDIKATOR KINERJA	SATUAN	TAHUN 2022			TAHUN TERAKHIR (2021)			Target Renstra di tahun 2023	SPM / Standar Nasional	KET
				TARGET	REALISASI	CAPAIAN (%)	TARGET	REALISASI	CAPAIAN (%)			
1	2	3	4	5	6	7	8	9	10	11	12	13
1	Meningkatnya kualitas pelayanan publik dan tata kelola pemerintahan	Nilai Lakip OPD	Predikat	CC (51,43)	CC (51,43)	CC (51,43)	C	n/a	n/a	B		
		Persentase ASN yang mengikuti Diklat pengadaan barang dan jasa	Persen	100	98,58	98,00	100	n/a	n/a	100		
2	Meningkatnya kuantitas dan kualitas Infrastruktur Daerah	Indeks layanan kualitas infrastruktur daerah	Persen	60,44	84,88	140,44	54,36	n/a	n/a	64,51		
		Tingkat kemantapan jalan kabupaten	Persen	61,00	71,24	116,79	53,00	n/a	n/a	65,00		
		Persentase rumah tangga pengguna air bersih	Persen	59,90	23,18	38,70	55,72	n/a	n/a	64,00		
		Proporsi panjang jaringan jalan dalam kondisi baik	Persen	56,28	85,32	151,60	46,21	n/a	n/a	55,50		
		Persentase panjang jalan kabupaten dalam kondisi baik	Persen	58,00	50,61	87,25	53,00	n/a	n/a	62,00		
		Persentase jaringan irigasi dalam kondisi baik	Persen	50,05	79,49	158,82	49,55	n/a	n/a	50,60		
		Persentase jumlah rumah tangga yang mendapatkan akses terhadap air minum layak	Persen	60,72	22,87	37,66	55,72	n/a	n/a	65,72		
		Rasio Tempat Pembuangan Sampah (TPS) per satuan penduduk	Rasio	1:73403	0	0	0	n/a	n/a	1:46287		

Untuk lebih jelasnya mengenai persentase target, realisasi dan nilai capaian dari kegiatan dan indikator kinerja Dinas Pekerjaan Umum Kabupaten Nias Selatan Tahun 2022 dapat diuraikan sebagai berikut:

1. Persentase ASN yang mengikuti Diklat pengadaan barang dan jasa mulai tahun 2021 sampai tahun 2022 tidak ada dalam program dan kegiatan Dinas Pekerjaan Umum Kabupaten Nias Selatan.
2. Indeks layanan kualitas infrastruktur daerah adalah merupakan ukuran yang digunakan mengetahui tingkat kepuasan masyarakat atas pembangunan infrastruktur oleh Pemerintah pusat dan Daerah. Panjang jalan di Wilayah Kabupaten Nias selatan adalah 857,411 Km dengan kondisi baik sepanjang 439,878 Km, dengan persentase 51,30%. Indeks layanan kualitas infrastruktur daerah memiliki target 60,44%, realisasi 84,88% dengan capaian melebihi dari target yang di rencanakan yaitu 140,44%.

Gambar 3.1
Pembangunan jalan dan jembatan



Pembangunan jalan Yofe



Pembangunan jalan Walo



Pembangunan jalan Tuwase





Pembangunan Jembatan/Duiker plat

Tabel 3.3
Pembangunan jalan dan jembatan Tahun 2022

	URAIAN KEGIATAN	LOKASI		VOLUME	SATUAN
		DESA	KECAMATAN		
1	Lanjutan Semenisasi Jalan Dari Desa Sebuasi Menuju Desa Siduaewali - PP. Batu	Sebuaasi	PP. Batu	74	Meter
2	Semenisasi Ruas Jalan Hibala di Desa Sepakat Kecamatan Hibala	Sepakat	Hibala	106	Meter
3	Semenisasi Dari Desa Hilimbuasi Menuju Desa Hiliorodua Kecamatan O'OU	Hiliorudua	O'ou	53	Meter
4	Pembangunan Jalan Semenisasi dari SMP Negeri 1 Onohazumba Desa Hiliweto Menuju Desa Onohazumba Kecamatan Onohazumba	Onohazumba	Onohazumba	107	Meter
5	Pembangunan Jalan Semenisasi Di Asrama SMA Swasta Bintang Laut Teluk Dalam	Kel. Pasar Teluk Dalam	Teluk Dalam	107,3	Meter
6	Pembangunan Jalan Tumari	Tumari	Ulunoyo	98	Meter
7	Pengaspalan Jalan Lingkar Di Desa Ehosakhozi-Huruna Kecamatan Huruna	Ehosakhozi	Huruna	100	Meter
8	Pembangunan Jalan Semenisasi Di Desa Bowohosi Kecamatan Huruna	Bowohosi	Huruna	85	Meter
9	Pembangunan Jalan Eho - Tebolo di Desa Lumbui Tebolo	Lumbui	Hibala	199	Meter
10	Lanjutan Pembangunan Jalan Semenisasi Dari Desa Gondia Menuju Pasar Kecamatan Simuk	Gondia	Simuk	272	Meter
11	Pembangunan Jalan DHI Jalan Negara (Depan Ray Center) Menuju Ke BBI	Hilinafaoso	Teluk Dalam	238	Meter

12	Rehabilitasi (Semenisasi) Jalan Dari Desa Hilisaotoniha Menuju SD Negeri Hilisaotoniha - Teluk Dalam Kecamatan Teluk Dalam	Hilisaotoniha	Teluk Dalam	145	Meter
13	Pembangunan Jalan Di Kejaksaaan Negeri Teluk Dalam	Kel. Pasar Teluk Dalam	Teluk Dalam	63	Meter
14	Pembangunan Jalan Eho - Tebolo DHI Dari Desa Tuwase Menuju Desa Sepakat Kecamatan Hibala	Tuwase	Hibala	129	Meter
15	Semenisasi Jalan Di Desa Loloabolo Dari Dusun 1 Menuju Dusun 3 - Amandraya Kecamatan Amandraya	Loloabolo	Amandraya	95	Meter
16	Pembangunan Jalan Dari Desa Sambulu Kecamatan Ulunoyo Menuju Lewa-Lewa Kecamatan Boronadu	Lewa-Lewa	Boronadu	342	Meter
17	Pembangunan Jalan Semenisasi Di Desa Nanowa Kecamatan Teluk Dalam	Nanowa	Teluk Dalam	107,00	Meter
18	Lanjutan Pembangunan Jalan Semenisasi Menuju Pantai Mogae Desa Mogae Kecamatan Lahusa	Mogae	Lahusa	24,50	Meter
19	Pembangunan Jalan Dari Sobawa Walo Green Menuju BBI	Hilinafaoso	Teluk Dalam	80	Meter
20	Pembangunan Jalan Dari Ruas Jalan Sorake Menuju Pantai Sorake Kecamatan Luhagundre	Lagundri	Luahagundre	113,50	Meter
21	Pembangunan Jalan Menuju Gedung Kesenian Di Pantai Sorake	Lagundri	Luahagundre	47,70	Meter
22	Pembangunan JalanSemenisasi Dari Desa Etebatu Menuju Objek Wisata Kecamatan Fanayama	Etebatu	Fanayama	107,78	Meter
23	Pembangunan Jalan Dari Desa Bawanahono Menuju Ruas Jalan Ndraso Desa Bawofanayama Kecamatan Fanayama	Bawonahono	Fanayama	116,50	Meter
24	Peningkatan Jalan Nanowa dhi Jalan Menuju Lapas	Nanowa	Teluk Dalam	63,45	Meter
25	: Pengaspalan Jalan Dari Siwalawa Menuju Desa Hilimondregeraya - Kecamatan Fanayama	Hilimondregeraya	Fanayama	78,90	Meter
26	Pembangunan Jalan Semenisasi dari Desa Bintang Baru menuju Ibukota Kecamatan Susua	Bintang Baru	Susua	71,16	Meter
27	Pembangunan Bangunan Pendukung Jalan dari Desa Hilimboe Kec Susua menuju Kec. Ulususua	Hilimboe	Susua	18,40	Meter

28	Pembangunan Jalan Semenisasi di Desa Ambukha Kecamatan Umbunasi	Ambukha	Umbunasi	84,55	Meter
29	Semenisasi Jalan Orahili Mola Kecamatan Umbunasi	Orahili Mola	Umbunasi	85,90	Meter
30	Semenisasi Jalan dari Kantor Camat menuju Idanowawa - Mazino Kecamatan Mazino	Hilifalago	Mazino	130,00	Meter
31	Semenisasi jalan dari desa Sifaoroasi Gomo menuju Desa Sukamaju - Mohili Kecamatan Gomo	Sifaoroasi Gomo	Gomo	44,70	Meter
32	Semenisasi Jalan Simpang Lazawatewu Desa Hilidanayao menuju Desa Hilimboho Kecamatan Susua	Hilidanayao	Susua	35,80	Meter
33	Pembangunan Jalan Orahili Susua di Desa Hoya menuju Luahandroito	Hoya	Susua	116,50	Meter
34	Pengerasan jalan desa di Hao Sauso Desa Lawindra-Umbunasi Kecamatan Umbunasi	Haosauso	Umbunasi	192,19	Meter
35	Lanjutan pengaspalan jalan dari Desa Faomasi Hilisimaetano menuju Desa Hiliaurifa Hilisimaetano Kecamatan Maniamolo	Faomasi	Maniamolo	120,00	Meter
36	Pembangunan Jalan Semenisasi dari Puskesmas susua menuju Balohili desa Sifalago susua Kec. Susua	Sifalago Susua	Susua	84,90	Meter
37	Semenisasi Jalan dari Desa Hilimboe menuju Desa Hilianaa susua Kec. Susua	Hilianaa	Susua	98,13	Meter
38	Semenisasi Jalan Menuju Pantai Mogae Kec. Lahusa	Mogae	Lahusa	24,14	Meter
39	Pembangunan Jalan Orahili Susua di Desa Hoya menuju Kec. Susua	Hoya	Susua	146,30	Meter
40	Pembangunan Jalan Semenisasi dari Dusun 4 Menuju Dusun 5 Alooa Desa Hiliaurifa Hilisimaetano Kec. Maniamolo	Hiliaurifa	Maniamolo	143,40	Meter
41	Pembangunan Jalan Semenisasi dari Jalan nasional menuju SMA 1 Somambawa Kecamatan Somambawa	Somambawa	Somambawa	78,15	Meter
42	Pembangunan Jalan di Desa Orahuahili Kecamatan Mazo	Orahuahili	Mazo	144,00	Meter
43	Lanjutan pembangunan jalan semenisasi menuju Namosifelendrua Kecamatan Fanayama	Bawomataluo	Fanayama	143,04	Meter

44	Pembangunan jalan semenisasi dari Desa Uluidanoduo menuju Dusun Botohili Kecamatan Siduaori	Uluidanoduo	Siduaori	121,07	Meter
45	Rekonstruksi/Peningkatan kapasitas struktur jalan Yofe	Hilianaa	Teluk Dalam	1042,06	Meter
46	Rekonstruksi/Peningkatan kapasitas struktur jalan Hilifusi	Hilianaa	Teluk Dalam	872	Meter
47	Rekonstruksi/Peningkatan kapasitas struktur jalan Pramuka-Walo	Kel. Pasar Teluk Dalam	Teluk Dalam	406	Meter
48	Pembangunan duiker plat Desa Helekudo Fadoro Eho Kecamatan Onohazumba	Helekudo Fadoro Ewo	Onohazumba	3,5	Meter
48	Pembangunan duiker plat Di desa Idalajaya - Maniamolo Kecamatan Maniamolo	Idalajaya	Maniamolo	3,5	Meter
50	Pembangunan duiker plat Desa Baruyu Sibohou Kecamatan Hibala	Baruyu Sibohou	Hibala	1,7	Meter
51	Pembangunan jembatan Boronadu	Hilianaa	Boronadu	60	Meter

2. Tingkat kemantapan jalan kabupaten adalah jalan Kabupaten dalam kondisi baik dan sedang. Panjang jalan Kabupaten Nias Selatan adalah 743, 261 Km sedangkan dalam kondisi baik sepanjang 330,288 Km atau dengan persentase 44,42%. Tingkat kemantapan jalan kabupaten memiliki target 61% dengan realisasi sebesar 71,24% dengan capaian melebihi dari target yang direncanakan yaitu 116,79%
3. Persentase rumah tangga pengguna air bersih adalah air minum rumah tangga yang melalui proses pengolahan atau tanpa proses pengolahan yang memenuhi syarat kesehatan dan dapat langsung diminum. Jumlah rumah tangga pengguna air bersih di Wilayah Kabupaten Nias Selatan sebanyak 40.423 Rumah Tangga (RT) sementara yang sudah di bangun sebanyak 5,613 Rumah Tangga (RT) dengan persentase 13,89%. Persentase rumah tangga pengguna air bersih memiliki target 59,90% dengan realisasi 23,18 % dengan capaian di bawah target yang di rencanakan yaitu hanya 38,70%

Gambar 3.2
Pembangunan broncaptering



Pembangunan Broncaptering Desa Orahili Balaekha Kecamatan Lahusa

Tabel 3.4
Pembangunan broncaptering

No	URAIAN KEGIATAN	LOKASI		VOLUME	SATUAN
		DESA	KECAMATAN		
1	Pembangunan Broncaptering Desa Bawodobara Kecamatan Teluk Dalam	Bawodobara	Teluk Dalam	80	SR
2	Pembangunan Broncaptering Desa Hilianaa Kec. Telukdalam	Hilianaa	Teluk Dalam	90	SR
3	Pembangunan Broncaptering Desa Hililaza Mazino Kecamatan Mazino	Hililaza Mazino	Mazino	80	SR
4	Pembangunan Broncaptering Desa Sondregeasi Kecamatan Luahagundre Maniamolo	Sondregeasi	Luahagundre	80	SR
5	Pembangunan Broncaptering Desa Hilinamozaua Kecamatan Onolalu	Hilinamozaua	Onolalu	80	SR
6	Pembangunan Broncaptering Desa Bagoa Kecamatan Aramo	Bagoa	Aramo	80	SR
7	Pembangunan Broncaptering Desa Orahili Balaekha Kecamatan Lahusa	Orahili Balaekha	Lahusa	80	SR
8	Pembangunan Broncaptering Desa Tetegawaai Kecamatan Mazo	Tetegawaai	Mazo	80	SR
9	Pembangunan Broncaptering Desa Orahuahili Kecamatan Mazo	Orahuahili	Mazo	80	SR
10	Pembangunan Broncaptering Desa Lawa Lawa Luo Idanotae Kecamatan Uluidanotae	Lawa-Lawa Luo Idanotae	Uluidanotae	90	SR
11	Pembangunan Broncaptering Desa Fanedanu Sibohou Kecamatan Uluidanotae	Fanedanu	Uluidanotae	90	SR
12	Pembangunan Broncaptering Desa Ewo Kecamatan Lolomatua	Ewo	Lolomatu	80	SR

- Proporsi panjang jaringan jalan dalam kondisi baik adalah merupakan jumlah total panjang jalan dalam kondisi baik dan sedang yang memiliki kerataan permukaan yang memadai bagi kendaraan untuk dapat di lalui oleh kendaraan dengan cepat, aman dan nyaman. Proporsi panjang jaringan jalan dalam kondisi baik memiliki target 56,28 % dengan realisasi 85,32% dengan capaian melebihi target yang direncanakan yaitu 151,60%
- Persentase panjang jalan kabupaten dalam kondisi baik adalah merupakan perbandingan antara panjang jalan Kabupaten dalam kondisi baik dengan total jumlah panjang jalan Kabupaten. Panjang jalan Kabupaten dalam kondisi baik di Wilayah Kabupaten Nias Selatan adalah 323,148 Km sedangkan jumlah total panjang jalan Kabupaten Nias Selatan adalah 743.261. Persentase panjang jalan kabupaten dalam kondisi baik memiliki target 58,00% dengan realisasi 50,61 % dengan capaian di bawah target yang direncanakan hanya 87,25 %.

6. Persentase jaringan irigasi dalam kondisi baik adalah merupakan perbandingan antara jaringan irigasi dalam kondisi baik di Wilayah Kabupaten Nias Selatan dengan jumlah luas jaringan irigasi di Wilayah Kabupaten Nias Selatan. Luas jaringan irigasi di Wilayah Kabupaten Nias Selatan adalah 10.577 Ha. Persentase jaringan irigasi dalam kondisi baik memiliki target 50,05% realisasi 79,49% dengan capaian melebihi dari target yang di rencanakan yaitu 158,82%. Untuk pembangunan jaringan irigasi mulai tahun 2021 dan 2022 tidak menjadi lokpri dari pusat sehingga selama 2 tahun terakhir tidak ada jaringan irigasi yang di bangun.

Gambar 3.3
Foto jaringan irigasi yang di bangun pada tahun 2020



7. Persentase jumlah rumah tangga yang mendapatkan akses terhadap air minum layak adalah merupakan perbandingan antara jumlah rumah tangga yang telah mendapatkan akses terhadap air minum layak dengan jumlah total pengguna air minum layak di Wilayah Kabupaten Nias Selatan. Jumlah rumah tangga pengguna air minum layak di Wilayah Kabupaten Nias Selatan adalah 40.423 Keluarga. Persentase jumlah rumah tangga yang mendapatkan akses terhadap air minum layak memiliki target sebesar 60,72% realisasi 22,87% dengan capaian di bawah target yang direncanakan yaitu 37,66%

Gambar 3.4
SPAM Desa Bawodobara dan Hililaza Mazino



8. Pembuangan Sampah (TPS) per satuan penduduk tidak menjadi prioritas program dan kegiatan Dinas Pekerjaan Umum dan Penataan Ruang Kabupaten Nias Selatan tahun 2022.
9. Panjang tembok penahan tanah yang di bangun
Pembangunan tembok penahan tanah yang di bangun tahun 2022 adalah 1.871,3 meter mengalami peningkatan di banding tahun anggaran 2021 yaitu 1.117 meter

Gambar 3.5
Pembangunan tembok penahan dan bronjong



Pembangunan tembok penahan tanah di Dusun I Hilimbaruzo Desa Fadoro Ewo Kec. Onohazumba



Pembangunan tembok penahan tanah di Desa Hilimagiao Kec. Aramo

Tabel 3.5
Pembangunan TPT dan Bronjong Tahun 2022

No	URAIAN KEGIATAN	LOKASI		VOLUME	SATUAN
		DESA	KECAMATAN		
1	Pembangunan Bronjong di Hiliamaeta Kecamatan Luahagundre	Hiliamaeta	Luahagundre	74	Meter
2	Pembangunan Bronjong di Hilifalago Kecamatan Onolalu	Hilifalago	Onolalu	106	Meter
3	Pembangunan Parit/TPT Hilimagiao Aramo	Hilimagiao	Aramo	53	Meter
4	Pembangunan TPT Desa Hiliadulo Kecamatan Hilisalawaache	Hiliadulo	Hilisalawaache	107	Meter
5	Pembangunan Parit di Desa Tarewe Dusun II kecamatan Huruna	Tarewe	Huruna	107,3	Meter
6	Pembangunan Tembok Penahan Tanah (TPT) di SMP Negeri 2 Onohazumba Kecamatan Onohazumba	Onohazumba	Onohazumba	98	Meter

7	Pembangunan Tembok Penahan Jalan (TPT) di Dusun 1 Hilimbaruzo Desa Fadoro Ewo Kecamatan Onohazumba	Fadoro Ewo	Onohazumba	100	Meter
8	Pembangunan Tembok Penahan Tanah (TPT) di Desa Hilisaoeto Kecamatan Siduaori	Hilisaoeto	Siduaori	85	Meter
9	Pembangunan Parit dari Desa Hilizalootano Menuju Desa Hilizalootano Larono Kecamatan Mazino	Hilizalootano Larono	Mazino	199	Meter
10	Pembanguan Bronjong Di Sungai Soi Desa Sifalago Susua Kecamatan Susua	Sifalago Susua	Susua	272	Meter
11	Pembangunan Tembok Penahan Tanah (TPT) Di Desa Hililaza Kecamatan Mazino	Hililaza	Mazino	238	Meter
12	Lanjutan Pembangunan DAM Walo	Bawozaua	Teluk Dalam	145	Meter
13	Pembangunan Bronjong di Desa Loloabolo Kecamatan Amandraya	Loloabolo	Teluk Dalam	63	Meter
14	Pembangunan Parit di Kota Kecamatan Gomo	Gomo	Gomo	129	Meter
15	Pembangunan Tembok Penahan Tanah di Desa Na'ai Kecamatan Siduaori	Na'ai	Siduaori	95	Meter

10. Cukupan pelayanan Sanitasi Kabupaten
 Jumlah sanitasi berbasis masyarakat yang di bangunan pada tahun 2022 sebanyak 692 Sambungan Rumah (SR) mengalami menurunan di banding dengan tahun 2021 sebanyak 1400 Sambungan Rumah (SR)

Gambar 3.6
 Pembangunan sanitasi



**Pembangunan Tangki Septik Skala Individual Perdesaan Minimal 50 KK di Desa Botohili Soreke
 Kec. Luahagundre Maniamolo**



Pembangunan Tangki Septik Skala Individual Perdesaan Minimal 50 KK di Desa Lagundri Kec. Luahagundre Maniamolo

Tabel 3.6
Pembangunan Sanitasi Tahun 2022

No	URAIAN KEGIATAN	LOKASI		VOLUME	SATUAN
		DESA	KECAMATAN		
1	Pembangunan Tangki Septik Skala Individual Perdesaan Minimal 50 KK di Desa Hiligeheo Kec. Telukdalam	Hiligeheo	Telukdalam	57	SR
2	Pembangunan Tangki Septik Skala Individual Perdesaan Minimal 50 KK di Desa Bawozaua Kec. Telukdalam	Bawozaua	Telukdalam	53	SR
3	Pembangunan Tangki Septik Skala Individual Perdesaan Minimal 50 KK di Desa Bawomataluo Kec. Fanayama	Bawomataluo	Fanayama	53	SR
4	Pembangunan Tangki Septik Skala Individual Perdesaan Minimal 50 KK di Desa Hilifondrege Hilizoroilawa Kec. Mazino	Hilifondrege Hilizoroilawa	Mazino	52	SR
5	Pembangunan Tangki Septik Skala Individual Perdesaan Minimal 50 KK di Desa Lagundri Kec. Luahagundre Maniamolo	Lagundri	Luahagundre	51	SR
6	Pembangunan Tangki Septik Skala Individual Perdesaan Minimal 50 KK di Desa Botohili Soreke Kec. Luahagundre Maniamolo	Botohili Sorake	Luahagundre	50	SR
7	Pembangunan Tangki Septik Skala Individual Perdesaan Minimal 50 KK di Desa Mondrowe Kec. Siduaori	Mondrowe	Siduaori	55	SR
8	Pembangunan Tangki Septik Skala Individual Perdesaan Minimal 50 KK di Desa Olanori Kec. Siduaori	Olanori	Siduaori	57	SR

9	Pembangunan Tangki Septik Skala Individual Perdesaan Minimal 50 KK di Desa Sinar Susua Kec. Somambawa	Sinar Susua	Somambawa	55	SR
10	Pembangunan Tangki Septik Skala Individual Perdesaan Minimal 50 KK di Desa Tetegawaai Kec. Mazo	Tetegawaai	Mazo	50	SR
11	Pembangunan Tangki Septik Skala Individual Perdesaan Minimal 50 KK di Desa Orahuhili Idanotae Kec. Mazo	Orahuhili Idanotae	Idanotae	51	SR
12	Pembangunan Tangki Septik Skala Individual Perdesaan Minimal 50 KK di Desa Fanedanu Kec. Uluidanotae	Fanedanu	Uluidanotae	56	SR
13	Pembangunan Tangki Septik Skala Individual Perdesaan Minimal 50 KK di Desa Hilinamozihono Moale Kec. Oou	Hilinamozihono Moale	OOU	52	SR

TABEL 3.7
REALISASI ANGGARAN TAHUN 2022

NO	PROGRAM	PAGU	REALISASI	PERSENTASE
1	PROGRAM PENUNJANG URUSAN PEMERINTAHAN DAERAH	2.007.993.419,00,-	1.979.554.111,00,-	98,58
2	PROGRAM PENGELOLAAN SUMBER DAYA AIR (SDA)	5.594.632.862,00,-	5.351.234.769,00,-	95,65%
3	PROGRAM PENGELOLAAN DAN PENGEMBANGAN SISTEM PENYEDIAAN AIR MINUM	13.098.841.795,00,-	11.427.698.774,00,-	87,24%
4	PROGRAM PENGELOLAAN DAN PENGEMBANGAN SISTEM AIR LIMBAH	7.396.300.000,00,-	7.396.274.936,00,-	100,00%
5	PROGRAM PENATAAN BANGUNAN GEDUNG	5.969.852.401,00,-	5.039.013.758,00,-	84,41%
6	PROGRAM PENYELENGGARAAN JALAN	59.226.386.587,00,-	46.236.252.102,79	78,07
7	PROGRAM PENYELENGGARAAN PENATAAN RUANG	293.980.000,00,-	284.699.451,00,-	96,84%
JUMLAH		93.587.987.064,00,-	77.714.727.901,79	83,04%

BAB IV

PENUTUP

LAKIP Dinas Pekerjaan Umum dan Penataan Ruang Kabupaten Nias Selatan Tahun 2022 merupakan cerminan capaian target kinerja dalam rangka menunjang tercapainya sasaran strategis pada tahun selanjutnya. LAKIP disusun berdasarkan realisasi kegiatan dibandingkan terhadap Rencana Strategis (Renstra) dan Rencana Kerja (Renja) yang telah ditetapkan sebelumnya. LAKIP ini merupakan laporan terintegrasi dan terkonsolidasi (*integrated and consolidated report*) terhadap pencapaian kinerja Dinas Pekerjaan Umum dan Penataan Ruang Kabupaten Nias Selatan secara keseluruhan 7 (tujuh) program dan 12 (dua belas) kegiatan dan 28 (dua puluh delapan) sub kegiatan.

Penilaian kinerja dilakukan terhadap program dan kegiatan berdasarkan realisasi fisik maupun keuangannya. Pada laporan ini, dilakukan pengukuran capaian kinerja secara kuantitatif dan dilanjutkan dengan analisis penilaian kinerja secara kuantitatif dengan terlebih dahulu menetapkan kriteria skala kualitatif sehingga dapat diketahui kinerja program/kegiatan secara kualitatif.

Berdasarkan analisis yang telah dilakukan pada LAKIP ini, maka dapat disimpulkan hal-hal sebagai berikut:

1. Total penyerapan anggaran Dinas Pekerjaan Umum dan Penataan Ruang Kabupaten Nias Selatan tahun anggaran 2022 ini adalah sebesar 83,04% (Rp. 77.714.727.901,79) dari total pagu anggaran sebesar Rp. 93.587.987.064,00,-.
2. Dari 7 (tujuh) program yang ada pada tahun 2022, pencapaian fisik pekerjaan terlaksana dengan kinerja baik
3. Penilaian Dinas Pekerjaan Umum dan Penataan Ruang Kabupaten Nias Selatan tahun 2022 ini menjadi salah satu bahan untuk pengukuran kinerja Pemerintah Kabupaten sesuai Penetapan Kinerja yang ada.
4. Kendala-kendala yang dihadapi pada tahun 2022 dapat dijadikan cermin untuk antisipasi pada tahun-tahun berikutnya.

Telukdalam, Februari 2023
Kepala Dinas



GAYUS DUHA, S.Pd
PENAN UTAMA MUDA
06506151993061001